

REPUBLIQUE FRANÇAISE

- VILLE DE CHEVILLY LARUE (1)
AGREGE AU BUDGET PRINCIPAL DE (2)

Numéro SIRET : 21940021500014

POSTE COMPTABLE : TRESORERIE DE FRESNES

M. 14

Budget primitif
voté par nature

BUDGET : COMMUNE DE CHEVILLY LARUE (3)

ANNEE 2021

(1) Indiquer la nature juridique et le nom de la collectivité ou de l'établissement (commune, CCAS, EPCI, syndicat mixte, etc).

(2) A renseigner uniquement pour les budgets annexes.

(3) Indiquer le budget concerné : budget principal ou libellé du budget annexe.

Sommaire

I - Informations générales (6)

A - Informations statistiques, fiscales et financières	4
B - Modalités de vote du budget	5

II - Présentation générale du budget

A1 - Vue d'ensemble - Sections	6
A2 - Vue d'ensemble - Section de fonctionnement - Chapitres	7
A3 - Vue d'ensemble - Section d'investissement - Chapitres	9
B1 - Balance générale du budget - Dépenses	11
B2 - Balance générale du budget - Recettes	13

III - Vote du budget

A1 - Section de fonctionnement - Détail des dépenses	15
A2 - Section de fonctionnement - Détail des recettes	18
B1 - Section d'investissement - Détail des dépenses	20
B2 - Section d'investissement - Détail des recettes	22
B3 - Opérations d'équipement - Détail des chapitres et articles	24

IV - Annexes (7)

A - Eléments du bilan

A1 - Présentation croisée par fonction (1)	25
A1.1 - Présentation croisée par fonction - Détail fonctionnement	29
A1.2 - Présentation croisée par fonction - Détail investissement	51
A2.1 - Etat de la dette - Détail des crédits de trésorerie	82
A2.2 - Etat de la dette - Répartition par nature de dette	83
A2.3 - Etat de la dette - Répartition des emprunts par structure de taux	89
A2.4 - Etat de la dette - Typologie de la répartition de l'encours	91
A2.5 - Etat de la dette - Détail des opérations de couverture	92
A2.6 - Etat de la dette - Dette pour financer l'emprunt d'un autre organisme	94
A2.7 - Etat de la dette - Autres dettes	95
A3 - Méthodes utilisées pour les amortissements	96
A4 - Etat des provisions	97
A5 - Etalement des provisions	98
A6.1 - Equilibre des opérations financières - Dépenses	99
A6.2 - Equilibre des opérations financières - Recettes	100
A7.1.1 - Etats des dépenses et recettes des services d'eau et d'assainissement - Fonctionnement (2)	102
A7.1.2 - Etats des dépenses et recettes des services d'eau et d'assainissement - Investissement (2)	103
A7.2.1 - Etats de la répartition de la TEOM - Fonctionnement (3)	104
A7.2.2 - Etats de la répartition de la TEOM - Investissement (3)	105
A8 - Etat des charges transférées	106
A9 - Détail des opérations pour le compte de tiers	107

B - Engagements hors bilan

B1.1 - Etat des emprunts garantis par la commune ou l'établissement (4)	108
B1.2 - Calcul du ratio d'endettement relatif aux garanties d'emprunt	115
B1.3 - Etat des contrats de crédit-bail	116
B1.4 - Etat des contrats de partenariat public-privé	117
B1.5 - Etat des autres engagements donnés	118
B1.6 - Etat des engagements reçus	119
B1.7 - Subventions versées dans le cadre du vote du budget (5)	120
B2.1 - Etat des autorisations de programme et des crédits de paiement afférents	123
B2.2 - Etat des autorisations d'engagement et des crédits de paiement afférents	124
B3 - Emploi des recettes grevées d'une affectation spéciale	125

C - Autres éléments d'informations

C1 - Etat du personnel	126
C2 - Liste des organismes dans lesquels a été pris un engagement financier (4)	132
C3.1 - Liste des organismes de regroupement auxquels adhère la commune ou l'établissement	133
C3.2 - Liste des établissements publics créés	134
C3.3 - Liste des services individualisés dans un budget annexe	135
C3.4 - Liste des services assujettis à la TVA et non érigés en budget annexe	136

D - Décision en matière de taux de contributions directes - Arrêté et signatures

D1 - Décision en matière de taux de contributions directes	137
--	-----

- (1) Cette présentation est obligatoire pour les communes de 3 500 habitants et plus (art. L. 2312-3 du CGCT), les groupements comprenant au moins une commune de 3 500 habitants et plus (art. R. 5211-14 du CGCT) et leurs établissements publics. Elle n'a cependant pas à être produite par les services et activité unique érigés en établissement public ou budget annexe. Les autres communes et établissements peuvent les présenter de manière facultative.
- (2) Cet état ne peut être produit que par les communes dont la population est inférieure à 500 habitants et qui gèrent les services de distribution de l'eau potable et d'assainissement sous forme de régie simple sans budget annexe (art. L. 2221-11 du CGCT).
- (3) Cet état est obligatoirement produit par les communes et groupements de communes de 10 000 habitants et plus ayant institué la TEOM et assurant au moins la collecte des déchets ménagers (art. L. 2313-1 du CGCT).
- (4) Ces états ne sont obligatoires que pour les communes de 3 500 habitants et plus (art. L. 2313-1 du CGCT), les groupements comprenant au moins une commune de 3 500 habitants et plus (art. L. 5211-36 du CGCT, art. L. 5711-1 du CGCT) et leurs établissements publics.
- (5) Si la commune ou l'établissement décide d'attribuer des subventions dans le cadre du budget dans les conditions décrites à l'article L. 2311-7 du CGCT.
- (6) Les associations syndicales autorisées doivent utiliser leur état particulier « Informations générales » annexé à l'arrêté n° NOR : INTB1237402A, relatif au cadre budgétaire et comptable applicable aux associations syndicales autorisées.
- (7) Les associations syndicales autorisées remplissent et joignent uniquement les états qui les concernent au titre de l'exercice et au titre du détail des comptes de bilan.

Préciser, pour chaque annexe, si l'état est sans objet le cas échéant.

Code INSEE 94021	VILLE DE CHEVILLY LARUE COMMUNE DE CHEVILLY LARUE	BP 2021
----------------------------	--	--------------------------

I – INFORMATIONS GENERALES	I
INFORMATIONS STATISTIQUES, FISCALES ET FINANCIERES	A

Informations statistiques	Valeurs
Population totale (colonne h du recensement INSEE) :	19930
Nombre de résidences secondaires (article R. 2313-1 <i>in fine</i>) :	164
Nom de l'EPCI à fiscalité propre auquel la commune adhère :	
Etablissement public territorial Grand-Orly Seine Bièvre	

Potentiel fiscal et financier (1)		Valeurs par hab. (population DGF)	Moyennes nationales du potentiel financier par habitants de la strate
Fiscal	Financier		
40870590	40870590	2050.71	1176.30

Informations financières – ratios (2)		Valeurs	Moyennes nationales de la strate (3) www.collectivites-locales.gouv.fr/ les collectivités locales en chiffres 2019, p53
1	Dépenses réelles de fonctionnement/population	1907.81	1190
2	Produit des impositions directes/population	743.65	635
3	Recettes réelles de fonctionnement/population	2076.32	1386
4	Dépenses d'équipement brut/population	464.28	290
5	Encours de dette/population	1366.9	1087
6	DGF/population	0	198
7	Dépenses de personnel/dépenses réelles de fonctionnement (2)	57.27	60.20
8	Dépenses de fonct. et remb. dette en capital/recettes réelles de fonct. (2)	97.34	
9	Dépenses d'équipement brut/recettes réelles de fonctionnement (2)	22.36	20.9
10	Encours de la dette/recettes réelles de fonctionnement (2)	65.83	78.60

Dans l'ensemble des tableaux, les cases grisées ne doivent pas être remplies.

(1) Il s'agit du potentiel fiscal et du potentiel financier définis à l'article L. 2334-4 du code général des collectivités territoriales qui figurent sur la fiche de répartition de la DGF de l'exercice N-1 établie sur la base des informations N-2 (transmise par les services préfectoraux).

(2) Les ratios 1 à 6 sont obligatoires pour les communes de 3 500 habitants et plus et leurs établissements publics administratifs ainsi que pour les EPCI dotés d'une fiscalité propre comprenant au moins une commune de 3 500 habitants et plus.

Les ratios 7 à 10 sont obligatoires pour les communes de 10 000 habitants et plus et leurs établissements publics administratifs ainsi que pour les EPCI dotés d'une fiscalité propre comprenant au moins une commune de 10 000 habitants et plus (cf. articles L. 2313-1, L. 2313-2, R. 2313-1, R. 2313-2 et R. 5211-15 du CGCT). Pour les caisses des écoles, les EPCI non dotés d'une fiscalité propre et les syndicats mixtes associant exclusivement des communes et des EPCI, il conviendra d'appliquer les ratios prévus respectivement par les articles R. 2313-7, R. 5211-15 et R. 5711-3 du CGCT.

(3) Il convient d'indiquer les moyennes de la catégorie de l'organisme en cause (commune, communauté urbaine, communauté d'agglomération, ...) et les sources d'où sont tirées les informations (statistiques de la direction générale des collectivités locales ou de la direction générale de la comptabilité publique). Il s'agit des moyennes de la dernière année connue.

I – INFORMATIONS GENERALES	I
MODALITES DE VOTE DU BUDGET	B

<p>I – L'assemblée délibérante a voté le présent budget par nature :</p> <ul style="list-style-type: none"> - au niveau (1) du chapitre pour la section de fonctionnement, - au niveau (1) du chapitre pour la section d'investissement. <ul style="list-style-type: none"> - sans (2) les chapitres « opérations d'équipement » de l'état III B 3. - avec (3) vote formel sur chacun des chapitres. <p>La liste des articles spécialisés sur lesquels l'ordonnateur ne peut procéder à des virements d'article à article est la suivante :</p> <p>II – En l'absence de mention au paragraphe I ci-dessus, le budget est réputé voté par chapitre, et, en section d'investissement, sans chapitre de dépense « opération d'équipement ».</p> <p>III – Les provisions sont (4) semi-budgétaires (pas d'inscriptions en recettes de la section d'investissement) .</p> <p>IV – La comparaison avec le budget précédent (cf. colonne « Pour mémoire ») s'effectue par rapport à la colonne du budget (5) primitif de l'exercice précédent.</p> <p>V – Le présent budget a été voté (6) sans reprise des résultats de l'exercice N-1.</p>
--

(1) A compléter par « du chapitre » ou « de l'article ».

(2) Indiquer « avec » ou « sans » les chapitres opérations d'équipement.

(3) Indiquer « avec » ou « sans » vote formel.

(4) A compléter par un seul des deux choix suivants :

- semi-budgétaires (pas d'inscription en recette de la section d'investissement),
- budgétaires (délibération n° du).

(5) Indiquer « primitif de l'exercice précédent » ou « cumulé de l'exercice précédent ».

(6) A compléter par un seul des trois choix suivants :

- sans reprise des résultats de l'exercice N-1,
- avec reprise des résultats de l'exercice N-1 après le vote du compte administratif N-1,
- avec reprise anticipée des résultats de l'exercice N-1.

II – PRESENTATION GENERALE DU BUDGET	II
VUE D'ENSEMBLE	A1

FONCTIONNEMENT

		DEPENSES DE LA SECTION DE FONCTIONNEMENT	RECETTES DE LA SECTION DE FONCTIONNEMENT
V O T E	CREDITS DE FONCTIONNEMENT VOTES AU TITRE DU PRESENT BUDGET (1)	41 533 962,00	41 533 962,00
+		+	+
R E P O R T S	RESTES A REALISER (R.A.R) DE L'EXERCICE PRECEDENT (2)	0,00	0,00
	002 RESULTAT DE FONCTIONNEMENT REPORTE (2)	(si déficit) 0,00	(si excédent) 0,00
=		=	=
TOTAL DE LA SECTION DE FONCTIONNEMENT (3)		41 533 962,00	41 533 962,00

INVESTISSEMENT

		DEPENSES DE LA SECTION D'INVESTISSEMENT	RECETTES DE LA SECTION D'INVESTISSEMENT
V O T E	CREDITS D'INVESTISSEMENT (1) VOTES AU TITRE DU PRESENT BUDGET (y compris le compte 1068)	11 664 853,00	11 664 853,00
+		+	+
R E P O R T S	RESTES A REALISER (R.A.R) DE L'EXERCICE PRECEDENT (2)	0,00	0,00
	001 SOLDE D'EXECUTION DE LA SECTION D'INVESTISSEMENT REPORTE (2)	(si solde négatif) 0,00	(si solde positif) 0,00
=		=	=
TOTAL DE LA SECTION D'INVESTISSEMENT (3)		11 664 853,00	11 664 853,00
TOTAL			
TOTAL DU BUDGET (3)		53 198 815,00	53 198 815,00

(1) Au budget primitif, les crédits votés correspondent aux crédits votés lors de cette étape budgétaire. De même, pour les décisions modificatives et le budget supplémentaire, les crédits votés correspondent aux crédits votés lors de l'étape budgétaire sans sommation avec ceux antérieurement votés lors du même exercice.

(2) A servir uniquement en cas de reprise des résultats de l'exercice précédent, soit après le vote du compte administratif, soit en cas de reprise anticipée des résultats.

Les restes à réaliser de la section de fonctionnement correspondent en dépenses, aux dépenses engagées non mandatées et non rattachées telles qu'elles ressortent de la comptabilité des engagements et en recettes, aux recettes certaines n'ayant pas donné lieu à l'émission d'un titre et non rattachées (R. 2311-11 du CGCT).

Les restes à réaliser de la section d'investissement correspondent en dépenses, aux dépenses engagées non mandatées au 31/12 de l'exercice précédent telles qu'elles ressortent de la comptabilité des engagements et aux recettes certaines n'ayant pas donné lieu à l'émission d'un titre au 31/12 de l'exercice précédent (R. 2311-11 du CGCT).

(3) Total de la section de fonctionnement = RAR + résultat reporté + crédits de fonctionnement votés.

Total de la section d'investissement = RAR + solde d'exécution reporté + crédits d'investissement votés.

Total du budget = Total de la section de fonctionnement + Total de la section d'investissement.

II - PRESENTATION GENERALE DU BUDGET	II
SECTION DE FONCTIONNEMENT – CHAPITRES	A2

DEPENSES DE FONCTIONNEMENT

Chap.	Libellé	Pour mémoire budget précédent (1)	Restes à réaliser N-1 (2)	Propositions nouvelles	VOTE (3)	TOTAL (= RAR + vote)
011	Charges à caractère général	7 002 429,00	0,00	6 433 589,00	6 433 589,00	6 433 589,00
012	Charges de personnel, frais assimilés	23 936 436,00	0,00	23 700 000,00	23 700 000,00	23 700 000,00
014	Atténuations de produits	5 118 446,00	0,00	2 791 335,00	2 791 335,00	2 791 335,00
65	Autres charges de gestion courante	4 086 435,00	0,00	4 313 895,00	4 313 895,00	4 313 895,00
656	Frais fonctionnement des groupes d'élus	0,00	0,00	0,00	0,00	0,00
Total des dépenses de gestion courante		40 143 746,00	0,00	37 238 819,00	37 238 819,00	37 238 819,00
66	Charges financières	690 066,00	0,00	622 706,00	622 706,00	622 706,00
67	Charges exceptionnelles	356 821,00	0,00	161 072,00	161 072,00	161 072,00
68	Dotations provisions semi-budgétaires (4)	0,00	0,00	0,00	0,00	0,00
022	Dépenses imprévues	0,00	0,00	0,00	0,00	0,00
Total des dépenses réelles de fonctionnement		41 190 633,00	0,00	38 022 597,00	38 022 597,00	38 022 597,00
023	Virement à la section d'investissement (5)	457 721,00	0,00	1 441 587,00	1 441 587,00	1 441 587,00
042	Opérat° ordre transfert entre sections (5)	2 614 342,00	0,00	2 069 778,00	2 069 778,00	2 069 778,00
043	Opérat° ordre intérieur de la section (5)	0,00	0,00	0,00	0,00	0,00
Total des dépenses d'ordre de fonctionnement		3 072 063,00	0,00	3 511 365,00	3 511 365,00	3 511 365,00
TOTAL		44 262 696,00	0,00	41 533 962,00	41 533 962,00	41 533 962,00

+

D 002 RESULTAT REPORTE OU ANTICIPE (2)	0,00
---	-------------

=

TOTAL DES DEPENSES DE FONCTIONNEMENT CUMULEES	41 533 962,00
--	----------------------

RECETTES DE FONCTIONNEMENT

Chap.	Libellé	Pour mémoire budget précédent (1)	Restes à réaliser N-1 (2)	Propositions nouvelles	VOTE (3)	TOTAL (= RAR + vote)
013	Atténuations de charges	301 000,00	0,00	150 000,00	150 000,00	150 000,00
70	Produits services, domaine et ventes div	2 721 358,00	0,00	2 395 580,00	2 395 580,00	2 395 580,00
73	Impôts et taxes	37 970 655,00	0,00	36 214 814,00	36 214 814,00	36 214 814,00
74	Dotations et participations	2 676 456,00	0,00	2 251 399,00	2 251 399,00	2 251 399,00
75	Autres produits de gestion courante	324 619,00	0,00	319 281,00	319 281,00	319 281,00
Total des recettes de gestion courante		43 994 088,00	0,00	41 331 074,00	41 331 074,00	41 331 074,00
76	Produits financiers	10 000,00	0,00	10 000,00	10 000,00	10 000,00
77	Produits exceptionnels	0,00	0,00	0,00	0,00	0,00
78	Reprises provisions semi-budgétaires (4)	122 474,00	0,00	40 000,00	40 000,00	40 000,00
Total des recettes réelles de fonctionnement		44 126 562,00	0,00	41 381 074,00	41 381 074,00	41 381 074,00
042	Opérat° ordre transfert entre sections (5)	136 134,00	0,00	152 888,00	152 888,00	152 888,00
043	Opérat° ordre intérieur de la section (5)	0,00	0,00	0,00	0,00	0,00
Total des recettes d'ordre de fonctionnement		136 134,00	0,00	152 888,00	152 888,00	152 888,00
TOTAL		44 262 696,00	0,00	41 533 962,00	41 533 962,00	41 533 962,00

+

R 002 RESULTAT REPORTE OU ANTICIPE (2)	0,00
---	-------------

=

TOTAL DES RECETTES DE FONCTIONNEMENT CUMULEES	41 533 962,00
--	----------------------

Pour information :

AUTOFINANCEMENT PREVISIONNEL DÉGAGÉ AU PROFIT DE LA SECTION D'INVESTISSEMENT (6)	3 358 477,00
---	---------------------

Il s'agit, pour un budget voté en équilibre, des ressources propres correspondant à l'excédent des recettes réelles de fonctionnement sur les dépenses réelles de fonctionnement. Il sert à financer le remboursement du capital de la dette et les nouveaux investissements de la commune ou de l'établissement.

(1) Cf. Modalités de vote I-B.

(2) Inscrire en cas de reprise des résultats de l'exercice précédent (après vote du compte administratif) ou si reprise anticipée des résultats.

(3) Le vote de l'organe délibérant porte uniquement sur les propositions nouvelles.

(4) Si la commune ou l'établissement applique le régime des provisions semi-budgétaires.

(5) $DF\ 023 = RI\ 021$; $DI\ 040 = RF\ 042$; $RI\ 040 = DF\ 042$; $DI\ 041 = RI\ 041$; $DF\ 043 = RF\ 043$.

(6) Solde de l'opération $DF\ 023 + DF\ 042 - RF\ 042$ ou solde de l'opération $RI\ 021 + RI\ 040 - DI\ 040$.

II – PRESENTATION GENERALE DU BUDGET	II
SECTION D'INVESTISSEMENT – CHAPITRES	A3

DEPENSES D'INVESTISSEMENT

Chap.	Libellé	Pour mémoire budget précédent (1)	Restes à réaliser N-1 (2)	Propositions nouvelles	VOTE (3)	TOTAL (= RAR + vote)
010	Stocks (5)	0,00	0,00	0,00	0,00	0,00
20	Immobilisations incorporelles (sauf 204)	220 760,00	0,00	153 260,00	153 260,00	153 260,00
204	Subventions d'équipement versées	528 579,00	0,00	501 920,00	501 920,00	501 920,00
21	Immobilisations corporelles	2 729 741,00	0,00	4 021 840,00	4 021 840,00	4 021 840,00
22	Immobilisations reçues en affectation (6)	0,00	0,00	0,00	0,00	0,00
23	Immobilisations en cours	2 368 000,00	0,00	4 576 000,00	4 576 000,00	4 576 000,00
	Total des opérations d'équipement	0,00	0,00	0,00	0,00	0,00
	Total des dépenses d'équipement	5 847 080,00	0,00	9 253 020,00	9 253 020,00	9 253 020,00
10	Dotations, fonds divers et réserves	0,00	0,00	0,00	0,00	0,00
13	Subventions d'investissement	0,00	0,00	0,00	0,00	0,00
16	Emprunts et dettes assimilées	2 622 572,00	0,00	2 258 945,00	2 258 945,00	2 258 945,00
18	Compte de liaison : affectat° (BA,régie) (7)	0,00	0,00	0,00	0,00	0,00
26	Participat° et créances rattachées	0,00	0,00	0,00	0,00	0,00
27	Autres immobilisations financières	15 000,00	0,00	0,00	0,00	0,00
020	Dépenses imprévues	0,00	0,00	0,00	0,00	0,00
	Total des dépenses financières	2 637 572,00	0,00	2 258 945,00	2 258 945,00	2 258 945,00
45...	Total des opé. pour compte de tiers (8)	0,00	0,00	0,00	0,00	0,00
	Total des dépenses réelles d'investissement	8 484 652,00	0,00	11 511 965,00	11 511 965,00	11 511 965,00
040	Opérat° ordre transfert entre sections (4)	136 134,00	0,00	152 888,00	152 888,00	152 888,00
041	Opérations patrimoniales (4)	0,00	0,00	0,00	0,00	0,00
	Total des dépenses d'ordre d'investissement	136 134,00	0,00	152 888,00	152 888,00	152 888,00
	TOTAL	8 620 786,00	0,00	11 664 853,00	11 664 853,00	11 664 853,00

+

D 001 SOLDE D'EXECUTION NEGATIF REPORTE OU ANTICIPE (2)	0,00
--	-------------

=

TOTAL DES DEPENSES D'INVESTISSEMENT CUMULEES	11 664 853,00
---	----------------------

RECETTES D'INVESTISSEMENT

Chap.	Libellé	Pour mémoire budget précédent (1)	Restes à réaliser N-1 (2)	Propositions nouvelles	VOTE (3)	TOTAL (= RAR + vote)
010	Stocks (5)	0,00	0,00	0,00	0,00	0,00
13	Subventions d'investissement (hors 138)	195 880,00	0,00	750 120,00	750 120,00	750 120,00
16	Emprunts et dettes assimilées (hors 165)	1 629 459,00	0,00	3 960 658,00	3 960 658,00	3 960 658,00
20	Immobilisations incorporelles (sauf 204)	0,00	0,00	0,00	0,00	0,00
204	Subventions d'équipement versées	0,00	0,00	0,00	0,00	0,00
21	Immobilisations corporelles	0,00	0,00	0,00	0,00	0,00
22	Immobilisations reçues en affectation (6)	0,00	0,00	0,00	0,00	0,00
23	Immobilisations en cours	0,00	0,00	0,00	0,00	0,00
	Total des recettes d'équipement	1 825 339,00	0,00	4 710 778,00	4 710 778,00	4 710 778,00
10	Dotations, fonds divers et réserves (hors 1068)	892 120,00	0,00	1 065 885,00	1 065 885,00	1 065 885,00
1068	Excédents de fonctionnement capitalisés (9)	0,00	0,00	0,00	0,00	0,00
138	Autres subvent° invest. non transf.	1 038 256,00	0,00	87 497,00	87 497,00	87 497,00
165	Dépôts et cautionnements reçus	0,00	0,00	0,00	0,00	0,00
18	Compte de liaison : affectat° (BA,régie) (7)	0,00	0,00	0,00	0,00	0,00
26	Participat° et créances rattachées	0,00	0,00	0,00	0,00	0,00
27	Autres immobilisations financières	15 000,00	0,00	0,00	0,00	0,00
024	Produits des cessions d'immobilisations	1 778 008,00	0,00	2 289 328,00	2 289 328,00	2 289 328,00
	Total des recettes financières	3 723 384,00	0,00	3 442 710,00	3 442 710,00	3 442 710,00
45...	Total des opé. pour le compte de tiers (8)	0,00	0,00	0,00	0,00	0,00
	Total des recettes réelles d'investissement	5 548 723,00	0,00	8 153 488,00	8 153 488,00	8 153 488,00
021	Virement de la sect° de fonctionnement (4)	457 721,00	0,00	1 441 587,00	1 441 587,00	1 441 587,00
040	Opérat° ordre transfert entre sections (4)	2 614 342,00	0,00	2 069 778,00	2 069 778,00	2 069 778,00
041	Opérations patrimoniales (4)	0,00	0,00	0,00	0,00	0,00
	Total des recettes d'ordre d'investissement	3 072 063,00	0,00	3 511 365,00	3 511 365,00	3 511 365,00

VILLE DE CHEVILLY LARUE - COMMUNE DE CHEVILLY LARUE - BP - 2021

Chap.	Libellé	Pour mémoire budget précédent (1)	Restes à réaliser N-1 (2)	Propositions nouvelles	VOTE (3)	TOTAL (= RAR + vote)
	TOTAL	8 620 786,00	0,00	11 664 853,00	11 664 853,00	11 664 853,00

+

R 001 SOLDE D'EXECUTION POSITIF REPORTE OU ANTICIPE (2)	0,00
--	-------------

=

TOTAL DES RECETTES D'INVESTISSEMENT CUMULEES	11 664 853,00
---	----------------------

Pour information :

Il s'agit, pour un budget voté en équilibre, des ressources propres correspondant à l'excédent des recettes réelles de fonctionnement sur les dépenses réelles de fonctionnement. Il sert à financer le remboursement du capital de la dette et les nouveaux investissements de la commune ou de l'établissement.

AUTOFINANCEMENT PREVISIONNEL DÉGAGÉ PAR LA SECTION DE FONCTIONNEMENT (10)	3 358 477,00
--	---------------------

(1) Cf. Modalités de vote I-B.

(2) Inscrire en cas de reprise des résultats de l'exercice précédent (après vote du compte administratif) ou si reprise anticipée des résultats.

(3) Le vote de l'organe délibérant porte uniquement sur les propositions nouvelles.

(4) *DF 023 = RI 021 ; DI 040 = RF 042 ; RI 040 = DF 042 ; DI 041 = RI 041 ; DF 043 = RF 043.*

(5) A servir uniquement dans le cadre d'un suivi des stocks selon la méthode de l'inventaire permanent simplifié autorisée pour les seules opérations d'aménagements (lotissement, ZAC...) par ailleurs retracés dans le cadre de budgets annexes.

(6) En dépenses, le chapitre 22 retrace les travaux d'investissement réalisés sur les biens reçus en affectation. En recette, il retrace, le cas échéant, l'annulation de tels travaux effectués sur un exercice antérieur.

(7) A servir uniquement lorsque la commune ou l'établissement effectue une dotation initiale en espèces au profit d'un service public non personnalisé qu'elle ou qu'il crée.

(8) Seul le total des opérations pour compte de tiers figure sur cet état (voir le détail Annexe IV A9).

(9) Le compte 1068 n'est pas un chapitre mais un article du chapitre 10.

(10) Solde de l'opération *DF 023 + DF 042 - RF 042* ou solde de l'opération *RI 021+ RI 040 - DI 040*.

II – PRESENTATION GENERALE DU BUDGET	II
BALANCE GENERALE DU BUDGET	B1

1 – DEPENSES (du présent budget + restes à réaliser)

	FONCTIONNEMENT	Opérations réelles (1)	Opérations d'ordre (2)	TOTAL
011	Charges à caractère général	6 433 589,00		6 433 589,00
012	Charges de personnel, frais assimilés	23 700 000,00		23 700 000,00
014	Atténuations de produits	2 791 335,00		2 791 335,00
60	Achats et variation des stocks (3)		0,00	0,00
65	Autres charges de gestion courante	4 313 895,00		4 313 895,00
656	Frais fonctionnement des groupes d'élus (4)	0,00		0,00
66	Charges financières	622 706,00	0,00	622 706,00
67	Charges exceptionnelles	161 072,00	0,00	161 072,00
68	Dot. aux amortissements et provisions	0,00	2 069 778,00	2 069 778,00
71	Production stockée (ou déstockage) (3)		0,00	0,00
022	Dépenses imprévues	0,00		0,00
023	Virement à la section d'investissement		1 441 587,00	1 441 587,00
Dépenses de fonctionnement – Total		38 022 597,00	3 511 365,00	41 533 962,00

+

D 002 RESULTAT REPORTE OU ANTICIPE	0,00
---	-------------

=

TOTAL DES DEPENSES DE FONCTIONNEMENT CUMULEES	41 533 962,00
--	----------------------

	INVESTISSEMENT	Opérations réelles (1)	Opérations d'ordre (2)	TOTAL
10	Dotations, fonds divers et réserves	0,00	0,00	0,00
13	Subventions d'investissement	0,00	42 888,00	42 888,00
15	Provisions pour risques et charges (5)		0,00	0,00
16	Emprunts et dettes assimilées (sauf 1688 non budgétaire)	2 258 945,00	0,00	2 258 945,00
18	Compte de liaison : affectat° (BA,régie)	(8) 0,00		0,00
	Total des opérations d'équipement	0,00		0,00
198	Neutral. amort. subv. équip. versées		0,00	0,00
20	Immobilisations incorporelles(sauf 204) (6)	153 260,00	0,00	153 260,00
204	Subventions d'équipement versées	501 920,00	0,00	501 920,00
21	Immobilisations corporelles (6)	4 021 840,00	110 000,00	4 131 840,00
22	Immobilisations reçues en affectation (6)	(9) 0,00	0,00	0,00
23	Immobilisations en cours (6)	4 576 000,00	0,00	4 576 000,00
26	Participations et créances rattachées	0,00	0,00	0,00
27	Autres immobilisations financières	0,00	0,00	0,00
28	Amortissement des immobilisations (reprises)		0,00	0,00
29	Prov. pour dépréciat° immobilisations (5)		0,00	0,00
39	Prov. dépréciat° des stocks et en-cours (5)		0,00	0,00
45...	Total des opérations pour compte de tiers (7)	0,00	0,00	0,00
481	Charges à rép. sur plusieurs exercices		0,00	0,00
49	Prov. dépréc. comptes de tiers (5)		0,00	0,00
59	Prov. dépréc. comptes financiers (5)		0,00	0,00
3...	Stocks	0,00	0,00	0,00
020	Dépenses imprévues	0,00		0,00
Dépenses d'investissement – Total		11 511 965,00	152 888,00	11 664 853,00

+

D 001 SOLDE D'EXECUTION NEGATIF REPORTE OU ANTICIPE	0,00
--	-------------

=

TOTAL DES DEPENSES D'INVESTISSEMENT CUMULEES	11 664 853,00
---	----------------------

- (1) Y compris les opérations relatives au rattachement des charges et des produits et les opérations d'ordre semi-budgétaires.
- (2) Voir liste des opérations d'ordre.
- (3) Permet de retracer des opérations particulières telles que les opérations de stocks liées à la tenue d'un inventaire permanent simplifié.
- (4) Communes, communautés d'agglomération et communautés urbaines de plus de 100 000 habitants.
- (5) Si la commune ou l'établissement applique le régime des provisions budgétaires.
- (6) Hors chapitres « opérations d'équipement ».
- (7) Seul le total des opérations pour compte de tiers figure sur cet état (voir le détail Annexe IV A9).
- (8) A servir uniquement lorsque la commune ou l'établissement effectue une dotation initiale en espèces au profit d'un service public non personnalisé qu'elle ou qu'il crée.
- (9) En dépenses, le chapitre 22 retrace les travaux d'investissement réalisés sur les biens reçus en affectation. En recette, il retrace, le cas échéant, l'annulation de tels travaux effectués sur un exercice antérieur.

II – PRESENTATION GENERALE DU BUDGET	II
BALANCE GENERALE DU BUDGET	B2

2 – RECETTES (du présent budget + restes à réaliser)

	FONCTIONNEMENT	Opérations réelles (1)	Opérations d'ordre (2)	TOTAL
013	Atténuations de charges	150 000,00		150 000,00
60	Achats et variation des stocks (3)		0,00	0,00
70	Produits services, domaine et ventes div	2 395 580,00		2 395 580,00
71	Production stockée (ou déstockage)		0,00	0,00
72	Production immobilisée		110 000,00	110 000,00
73	Impôts et taxes	36 214 814,00		36 214 814,00
74	Dotations et participations	2 251 399,00		2 251 399,00
75	Autres produits de gestion courante	319 281,00	0,00	319 281,00
76	Produits financiers	10 000,00	0,00	10 000,00
77	Produits exceptionnels	0,00	42 888,00	42 888,00
78	Reprise sur amortissements et provisions	40 000,00	0,00	40 000,00
79	Transferts de charges		0,00	0,00
Recettes de fonctionnement – Total		41 381 074,00	152 888,00	41 533 962,00

+

R 002 RESULTAT REPORTE OU ANTICIPE	0,00
---	-------------

=

TOTAL DES RECETTES DE FONCTIONNEMENT CUMULEES	41 533 962,00
--	----------------------

	INVESTISSEMENT	Opérations réelles (1)	Opérations d'ordre (2)	TOTAL
10	Dotations, fonds divers et réserves (sauf 1068)	1 065 885,00	0,00	1 065 885,00
13	Subventions d'investissement	837 617,00	0,00	837 617,00
15	Provisions pour risques et charges (4)		0,00	0,00
16	Emprunts et dettes assimilées (sauf 1688 non budgétaires)	3 960 658,00	0,00	3 960 658,00
18	Compte de liaison : affectat° (BA,régie)	(6) 0,00		0,00
20	Immobilisations incorporelles (sauf 204)	0,00	0,00	0,00
204	Subventions d'équipement versées	0,00	0,00	0,00
21	Immobilisations corporelles	0,00	0,00	0,00
22	Immobilisations reçues en affectation	(7) 0,00	0,00	0,00
23	Immobilisations en cours	0,00	0,00	0,00
26	Participations et créances rattachées	0,00	0,00	0,00
27	Autres immobilisations financières	0,00	0,00	0,00
28	Amortissement des immobilisations		2 049 830,00	2 049 830,00
29	Prov. pour dépréciat° immobilisations (4)		0,00	0,00
39	Prov. dépréciat° des stocks et en-cours (4)		0,00	0,00
45...	Opérations pour compte de tiers (5)	0,00	0,00	0,00
481	Charges à rép. sur plusieurs exercices		19 948,00	19 948,00
49	Prov. dépréc. comptes de tiers (4)		0,00	0,00
59	Prov. dépréc. comptes financiers (4)		0,00	0,00
3...	Stocks	0,00	0,00	0,00
021	Virement de la sect° de fonctionnement		1 441 587,00	1 441 587,00
024	Produits des cessions d'immobilisations	2 289 328,00		2 289 328,00
Recettes d'investissement – Total		8 153 488,00	3 511 365,00	11 664 853,00

+

R 001 SOLDE D'EXECUTION POSITIF REPORTE OU ANTICIPE	0,00
--	-------------

+

AFFECTATION AU COMPTE 1068	0,00
-----------------------------------	-------------

=

TOTAL DES RECETTES D'INVESTISSEMENT CUMULEES	11 664 853,00
---	----------------------

- (1) Y compris les opérations relatives au rattachement des charges et des produits et les opérations d'ordre semi-budgétaires.
- (2) Voir liste des opérations d'ordre.
- (3) Permet de retracer des opérations particulières telles que les opérations de stocks liées à la tenue d'un inventaire permanent simplifié.
- (4) Si la commune ou l'établissement applique le régime des provisions budgétaires.
- (5) Seul le total des opérations pour compte de tiers figure sur cet état (voir le détail Annexe IV A9).
- (6) A servir uniquement lorsque la commune ou l'établissement effectue une dotation initiale en espèces au profit d'un service public non personnalisé qu'elle ou qu'il crée.
- (7) En dépenses, le chapitre 22 retrace les travaux d'investissement réalisés sur les biens reçus en affectation. En recette, il retrace, le cas échéant, l'annulation de tels travaux effectués sur un exercice antérieur.

III – VOTE DU BUDGET				III
SECTION DE FONCTIONNEMENT – DETAIL DES DEPENSES				A1
Chap / art (1)	Libellé (1)	Pour mémoire budget précédent (2)	Propositions nouvelles (3)	Vote (4)
011	Charges à caractère général	7 002 429,00	6 433 589,00	6 433 589,00
60221	Combustibles et carburants	1 500,00	0,00	0,00
6041	Achats d'étude (hors terrains à aménager)	25 000,00	20 000,00	20 000,00
6042	Achats prestat° services (hors terrains)	794 785,00	230 049,00	230 049,00
60611	Eau et assainissement	195 000,00	185 428,00	185 428,00
60612	Energie - Electricité	640 500,00	635 920,00	635 920,00
60613	Chauffage urbain	323 000,00	299 467,00	299 467,00
60622	Carburants	85 000,00	90 100,00	90 100,00
60623	Alimentation	957 932,00	904 101,00	904 101,00
60628	Autres fournitures non stockées	94 780,00	95 160,00	95 160,00
60631	Fournitures d'entretien	96 700,00	94 111,00	94 111,00
60632	Fournitures de petit équipement	70 330,00	70 761,00	70 761,00
60633	Fournitures de voirie	22 000,00	22 000,00	22 000,00
60636	Vêtements de travail	89 335,00	86 659,00	86 659,00
6064	Fournitures administratives	34 150,00	35 640,00	35 640,00
6065	Livres, disques, ... (médiathèque)	85 850,00	80 950,00	80 950,00
6067	Fournitures scolaires	56 920,00	57 820,00	57 820,00
6068	Autres matières et fournitures	331 933,00	307 243,00	307 243,00
611	Contrats de prestations de services	14 223,00	15 800,00	15 800,00
6132	Locations immobilières	44 815,00	27 574,00	27 574,00
6135	Locations mobilières	313 460,00	284 213,00	284 213,00
614	Charges locatives et de copropriété	600,00	16 900,00	16 900,00
61521	Entretien terrains	30 650,00	27 000,00	27 000,00
615221	Entretien, réparations bâtiments publics	72 000,00	72 000,00	72 000,00
615231	Entretien, réparations voiries	371 000,00	311 951,00	311 951,00
61551	Entretien matériel roulant	20 000,00	17 000,00	17 000,00
61558	Entretien autres biens mobiliers	80 338,00	81 600,00	81 600,00
6156	Maintenance	468 497,00	494 391,00	494 391,00
6161	Multirisques	130 000,00	133 856,00	133 856,00
617	Etudes et recherches	18 400,00	9 200,00	9 200,00
6182	Documentation générale et technique	41 390,00	31 163,00	31 163,00
6184	Versements à des organismes de formation	40 500,00	41 500,00	41 500,00
6188	Autres frais divers	77 600,00	54 800,00	54 800,00
6225	Indemnités aux comptable et régisseurs	6 200,00	800,00	800,00
6226	Honoraires	31 650,00	26 645,00	26 645,00
6227	Frais d'actes et de contentieux	31 358,00	47 996,00	47 996,00
6228	Divers	1 000,00	1 000,00	1 000,00
6231	Annonces et insertions	46 460,00	45 900,00	45 900,00
6232	Fêtes et cérémonies	77 160,00	76 860,00	76 860,00
6236	Catalogues et imprimés	2 700,00	3 150,00	3 150,00
6237	Publications	266 850,00	244 096,00	244 096,00
6238	Divers	27 300,00	24 500,00	24 500,00
6247	Transports collectifs	92 018,00	60 129,00	60 129,00
6251	Voyages et déplacements	58 960,00	74 370,00	74 370,00
6256	Missions	6 118,00	8 336,00	8 336,00
6261	Frais d'affranchissement	100 810,00	97 065,00	97 065,00
6262	Frais de télécommunications	101 000,00	90 150,00	90 150,00
627	Services bancaires et assimilés	5 100,00	5 100,00	5 100,00
6281	Concours divers (cotisations)	86 441,00	71 461,00	71 461,00
6282	Frais de gardiennage (églises, forêts, ..)	77 292,00	79 850,00	79 850,00
6283	Frais de nettoyage des locaux	54 292,00	54 579,00	54 579,00
6284	Redevances pour services rendus	24 302,00	25 802,00	25 802,00
6288	Autres services extérieurs	237 780,00	528 565,00	528 565,00
63512	Taxes foncières	38 000,00	21 970,00	21 970,00
63513	Autres impôts locaux	0,00	5 000,00	5 000,00
6358	Autres droits	750,00	208,00	208,00
637	Autres impôts, taxes (autres organismes)	700,00	5 700,00	5 700,00
012	Charges de personnel, frais assimilés	23 936 436,00	23 700 000,00	23 700 000,00
6218	Autre personnel extérieur	186 813,00	125 309,65	125 309,65
6331	Versement mobilité	298 314,00	361 534,75	361 534,75
6332	Cotisations versées au F.N.A.L.	66 914,00	65 974,36	65 974,36
6336	Cotisations CNFPT et CDGFPT	200 311,00	166 837,65	166 837,65
64111	Rémunération principale titulaires	10 103 441,00	10 246 385,20	10 246 385,20
64112	NBI, SFT, indemnité résidence	561 225,00	569 854,39	569 854,39
64118	Autres indemnités titulaires	2 039 289,00	2 128 803,23	2 128 803,23
64131	Rémunérations non tit.	3 703 484,00	3 443 818,69	3 443 818,69
64138	Autres indemnités non tit.	275 897,00	269 330,51	269 330,51
64162	Emplois d'avenir	4 987,00	0,00	0,00
6417	Rémunérations des apprentis	3 943,00	27 591,90	27 591,90

VILLE DE CHEVILLY LARUE - COMMUNE DE CHEVILLY LARUE - BP - 2021

Chap / art (1)	Libellé (1)	Pour mémoire budget précédent (2)	Propositions nouvelles (3)	Vote (4)
6451	Cotisations à l'U.R.S.S.A.F.	2 662 254,00	2 551 333,60	2 551 333,60
6453	Cotisations aux caisses de retraites	3 314 711,00	3 240 225,93	3 240 225,93
6455	Cotisations pour assurance du personnel	254 678,00	199 661,50	199 661,50
6458	Cotis. aux autres organismes sociaux	45 285,00	43 565,37	43 565,37
6472	Prestations familiales directes	31 099,00	23 004,01	23 004,01
64731	Allocations chômage versées directement	107 684,00	148 358,38	148 358,38
6475	Médecine du travail, pharmacie	70 543,00	62 941,38	62 941,38
6488	Autres charges	5 564,00	25 469,50	25 469,50
014	Atténuations de produits	5 118 446,00	2 791 335,00	2 791 335,00
739118	Autres reversements de fiscalité	1 949 790,00	0,00	0,00
739221	FNGIR	1 037 452,00	1 037 452,00	1 037 452,00
739222	Fonds solidar. com. région Ile-de-France	453 883,00	453 883,00	453 883,00
739223	Fonds péréquation ress. com. et intercom	1 677 321,00	1 300 000,00	1 300 000,00
65	Autres charges de gestion courante	4 086 435,00	4 313 895,00	4 313 895,00
651	Redevances pour licences, logiciels, ...	13 000,00	0,00	0,00
6531	Indemnités	165 000,00	183 000,00	183 000,00
6532	Frais de mission	3 000,00	2 000,00	2 000,00
6533	Cotisations de retraite	12 000,00	14 000,00	14 000,00
6534	Cotis. de sécurité sociale - part patron	5 000,00	1 000,00	1 000,00
6535	Formation	30 000,00	33 000,00	33 000,00
6536	Frais de représentation du maire	6 500,00	6 500,00	6 500,00
6541	Créances admises en non-valeur	10 000,00	20 000,00	20 000,00
6542	Créances éteintes	5 000,00	10 000,00	10 000,00
6553	Service d'incendie	311 552,00	315 354,00	315 354,00
65541	Contrib fonds compens. ch. territoriales	500 000,00	500 000,00	500 000,00
6558	Autres contributions obligatoires	7 014,00	7 057,00	7 057,00
657361	Subv. fonct. Caisse des écoles	94 605,00	94 605,00	94 605,00
657362	Subv. fonct. CCAS	251 570,00	450 000,00	450 000,00
657364	Subv. fonct. Établ. Industriel, commerc	1 008 563,00	1 010 263,00	1 010 263,00
65738	Subv. fonct. Autres organismes publics	6 653,00	7 333,00	7 333,00
6574	Subv. fonct. Associat ^{on} , personnes privée	1 656 978,00	1 659 783,00	1 659 783,00
656	Frais fonctionnement des groupes d'élus	0,00	0,00	0,00
TOTAL = DEPENSES DE GESTION DES SERVICES (a) = (011 + 012 + 014 + 65 + 656)		40 143 746,00	37 238 819,00	37 238 819,00
66	Charges financières (b)	690 066,00	622 706,00	622 706,00
66111	Intérêts réglés à l'échéance	690 066,00	628 464,00	628 464,00
66112	Intérêts - Rattachement des ICNE	-10 000,00	-10 758,00	-10 758,00
6615	Intérêts comptes courants et de dépôts	10 000,00	5 000,00	5 000,00
67	Charges exceptionnelles (c)	356 821,00	161 072,00	161 072,00
6714	Bourses et prix	27 000,00	27 000,00	27 000,00
6718	Autres charges exceptionnelles gestion	0,00	40 000,00	40 000,00
67442	Subv. régies personnalité morale	35 204,00	35 204,00	35 204,00
6748	Autres subventions exceptionnelles	80 200,00	58 868,00	58 868,00
678	Autres charges exceptionnelles	214 417,00	0,00	0,00
68	Dotations provisions semi-budgétaires (d) (6)	0,00	0,00	0,00
022	Dépenses imprévues (e)	0,00	0,00	0,00
TOTAL DES DEPENSES REELLES = a + b + c + d + e		41 190 633,00	38 022 597,00	38 022 597,00
023	Virement à la section d'investissement	457 721,00	1 441 587,00	1 441 587,00
042	Opérat^{on} ordre transfert entre sections (7) (8) (9)	2 614 342,00	2 069 778,00	2 069 778,00
6811	Dot. amort. et prov. Immos incorporelles	2 594 394,00	2 049 830,00	2 049 830,00
6862	Dot. amort. charges financ. à répartir	19 948,00	19 948,00	19 948,00
TOTAL DES PRELEVEMENTS AU PROFIT DE LA SECTION D'INVESTISSEMENT		3 072 063,00	3 511 365,00	3 511 365,00
043	Opérat^{on} ordre intérieur de la section (10)	0,00	0,00	0,00
TOTAL DES DEPENSES D'ORDRE		3 072 063,00	3 511 365,00	3 511 365,00
TOTAL DES DEPENSES DE FONCTIONNEMENT DE L'EXERCICE (= Total des opérations réelles et d'ordre)		44 262 696,00	41 533 962,00	41 533 962,00

+

RESTES A REALISER N-1 (11)	0,00
-----------------------------------	-------------

+

D 002 RESULTAT REPORTE OU ANTICIPE (11)	0,00
--	-------------

=

TOTAL DES DEPENSES DE FONCTIONNEMENT CUMULEES	41 533 962,00
--	----------------------

Détail du calcul des ICNE au compte 66112 (5)

VILLE DE CHEVILLY LARUE - COMMUNE DE CHEVILLY LARUE - BP - 2021

Montant des ICNE de l'exercice	242 891,15
Montant des ICNE de l'exercice N-1	253 649,45
= Différence ICNE N – ICNE N-1	-10 758,00

- (1) Détailler les chapitres budgétaires par article conformément au plan de comptes appliqué par la commune ou l'établissement.
- (2) Cf. Modalités de vote I-B.
- (3) Hors restes à réaliser.
- (4) Le vote de l'organe délibérant porte uniquement sur les propositions nouvelles.
- (5) Si le mandatement des ICNE de l'exercice est inférieur au montant de l'exercice N-1, le montant du compte 66112 sera négatif.
- (6) Si la commune ou l'établissement applique le régime des provisions semi-budgétaires.
- (7) Cf. définitions du chapitre des opérations d'ordre, *DF 042 = RI 040*.
- (8) Aucune prévision budgétaire ne doit figurer aux articles 675 et 676 (cf. chapitre 024 « produit des cessions d'immobilisation »).
- (9) Le compte 6815 peut figurer dans le détail du chapitre 042 si la commune ou l'établissement applique le régime des provisions budgétaires.
- (10) Chapitre destiné à retracer les opérations particulières telles que les opérations de stocks ou liées à la tenue d'un inventaire permanent simplifié.
- (11) Inscrire en cas de reprise des résultats de l'exercice précédent (après vote du compte administratif ou si reprise anticipée des résultats).

III – VOTE DU BUDGET				III
SECTION DE FONCTIONNEMENT – DETAIL DES RECETTES				A2
Chap / art(1)	Libellé (1)	Pour mémoire budget précédent (2)	Propositions nouvelles (3)	Vote (4)
013	Atténuations de charges	301 000,00	150 000,00	150 000,00
6419	Remboursements rémunérations personnel	301 000,00	150 000,00	150 000,00
70	Produits services, domaine et ventes div	2 721 358,00	2 395 580,00	2 395 580,00
7024	Remboursement forfaitaire TVA	40 000,00	20 000,00	20 000,00
70311	Concessions cimetières (produit net)	8 207,00	19 500,00	19 500,00
70312	Redevances funéraires	948,00	900,00	900,00
70323	Redev. occupat° domaine public communal	56 000,00	56 000,00	56 000,00
70612	Redevance spéciale enlèvement ordures	214 417,00	0,00	0,00
7062	Redevances services à caractère culturel	135 047,00	141 311,00	141 311,00
70631	Redevances services à caractère sportif	110 526,00	110 526,00	110 526,00
7066	Redevances services à caractère social	1 578 072,00	1 544 402,00	1 544 402,00
7067	Redev. services périscolaires et enseign	138 782,00	95 832,00	95 832,00
70688	Autres prestations de services	8 735,00	12 235,00	12 235,00
7083	Locations diverses (autres qu'immeubles)	2 294,00	2 294,00	2 294,00
70846	Mise à dispo personnel GFP rattachement	145 000,00	145 000,00	145 000,00
70848	Mise à dispo personnel autres organismes	210 030,00	176 200,00	176 200,00
7088	Produits activités annexes (abonnements)	73 300,00	71 380,00	71 380,00
73	Impôts et taxes	37 970 655,00	36 214 814,00	36 214 814,00
73111	Impôts directs locaux	14 499 069,00	14 820 925,00	14 820 925,00
73211	Attribution de compensation	20 083 796,00	19 927 396,00	19 927 396,00
7331	Taxe enlèvement ordures ménagères et ass	1 949 790,00	0,00	0,00
7338	Autres taxes	82 000,00	76 230,00	76 230,00
7343	Taxes sur les pylônes électriques	70 014,00	73 568,00	73 568,00
7351	Taxe consommation finale d'électricité	381 738,00	385 555,00	385 555,00
7362	Taxes de séjour	124 248,00	125 490,00	125 490,00
7368	Taxes locales sur la publicité extérieur	230 000,00	255 650,00	255 650,00
7381	Taxes additionnelles droits de mutation	550 000,00	550 000,00	550 000,00
74	Dotations et participations	2 676 456,00	2 251 399,00	2 251 399,00
74123	Dotation de solidarité urbaine	137 808,00	156 195,00	156 195,00
7473	Participat° Départements	2 500,00	2 500,00	2 500,00
74748	Participat° Autres communes	44 320,00	43 051,00	43 051,00
7478	Participat° Autres organismes	2 235 558,00	1 980 368,00	1 980 368,00
74834	Etat - Compens. exonérat° taxes foncière	29 611,00	47 534,00	47 534,00
74835	Etat - Compens. exonérat° taxe habitat°	207 747,00	0,00	0,00
7484	Dotation de recensement	3 782,00	3 525,00	3 525,00
7485	Dotation pour les titres sécurisés	0,00	12 130,00	12 130,00
7488	Autres attributions et participations	15 130,00	6 096,00	6 096,00
75	Autres produits de gestion courante	324 619,00	319 281,00	319 281,00
752	Revenus des immeubles	181 772,00	161 505,00	161 505,00
757	Redevances versées par fermiers, conces.	95 000,00	103 261,00	103 261,00
7588	Autres produits div. de gestion courante	47 847,00	54 515,00	54 515,00
TOTAL = RECETTES DE GESTION DES SERVICES (a) = 70 + 73 + 74 + 75 + 013		43 994 088,00	41 331 074,00	41 331 074,00
76	Produits financiers (b)	10 000,00	10 000,00	10 000,00
764	Revenus valeurs mobilières de placement	10 000,00	10 000,00	10 000,00
77	Produits exceptionnels (c)	0,00	0,00	0,00
78	Reprises provisions semi-budgétaires (d) (5)	122 474,00	40 000,00	40 000,00
7875	Rep. prov. risques et charges exception.	122 474,00	40 000,00	40 000,00
TOTAL DES RECETTES REELLES = a+b+c+d		44 126 562,00	41 381 074,00	41 381 074,00
042	Opérat° ordre transfert entre sections (6) (7) (8)	136 134,00	152 888,00	152 888,00
722	Immobilisations corporelles	125 000,00	110 000,00	110 000,00
777	Quote-part subv invest transf cpte résul	11 134,00	42 888,00	42 888,00
043	Opérat° ordre intérieur de la section (9)	0,00	0,00	0,00
TOTAL DES RECETTES D'ORDRE		136 134,00	152 888,00	152 888,00
TOTAL DES RECETTES DE FONCTIONNEMENT DE L'EXERCICE (= Total des opérations réelles et d'ordre)		44 262 696,00	41 533 962,00	41 533 962,00

+

RESTES A REALISER N-1 (10)	0,00
-----------------------------------	-------------

+

R 002 RESULTAT REPORTE OU ANTICIPE (10)	0,00
--	-------------

=

VILLE DE CHEVILLY LARUE - COMMUNE DE CHEVILLY LARUE - BP - 2021

Chap / art(1)	Libellé (1)	Pour mémoire budget précédent (2)	Propositions nouvelles (3)	Vote (4)
TOTAL DES RECETTES DE FONCTIONNEMENT CUMULEES				41 533 962,00

Détail du calcul des ICNE au compte 7622

Montant des ICNE de l'exercice	0,00
Montant des ICNE de l'exercice N-1	0,00
= Différence ICNE N – ICNE N-1	0,00

(1) Détailler les chapitres budgétaires par article conformément au plan de comptes appliqué par la commune ou l'établissement.

(2) Cf. Modalités de vote I-B.

(3) Hors restes à réaliser.

(4) Le vote de l'assemblée porte uniquement sur les propositions nouvelles.

(5) Si la commune ou l'établissement applique le régime des provisions semi-budgétaires.

(6) Cf. définitions du chapitre des opérations d'ordre, *RF 042 = DI 040*.

(7) Aucune prévision budgétaire ne doit figurer aux articles 775 et 776 (cf. chapitre 024 « produit des cessions d'immobilisation »).

(8) Le compte 7815 peut figurer dans le détail du chapitre 042 si la commune ou l'établissement applique le régime des provisions budgétaires.

(9) Chapitre destiné à retracer les opérations particulières telles que les opérations de stocks ou liées à la tenue d'un inventaire permanent simplifié.

(10) Inscrire en cas de reprise des résultats de l'exercice précédent (après vote du compte administratif ou si reprise anticipée des résultats).

III – VOTE DU BUDGET				III
SECTION D'INVESTISSEMENT – DETAIL DES DEPENSES				B1
Chap / art (1)	Libellé (1)	Pour mémoire budget précédent (2)	Propositions nouvelles (3)	Vote (4)
010	Stocks	0,00	0,00	0,00
20	Immobilisations incorporelles (sauf opérations et 204)	220 760,00	153 260,00	153 260,00
2031	Frais d'études	161 000,00	70 000,00	70 000,00
2051	Concessions, droits similaires	59 760,00	83 260,00	83 260,00
204	Subventions d'équipement versées (hors opérations)	528 579,00	501 920,00	501 920,00
204181	Autres org pub - Biens mob, mat, études	65 000,00	266 420,00	266 420,00
204182	Autres org pub - Bâtiments et installat°	463 579,00	235 500,00	235 500,00
21	Immobilisations corporelles (hors opérations)	2 729 741,00	4 021 840,00	4 021 840,00
2115	Terrains bâtis	818 079,00	1 494 251,00	1 494 251,00
2116	Cimetières	0,00	129 600,00	129 600,00
2121	Plantations d'arbres et d'arbustes	15 000,00	15 000,00	15 000,00
21311	Hôtel de ville	14 000,00	0,00	0,00
21318	Autres bâtiments publics	40 000,00	0,00	0,00
2135	Installations générales, agencements	472 000,00	818 700,00	818 700,00
2151	Réseaux de voirie	45 000,00	75 000,00	75 000,00
2152	Installations de voirie	150 000,00	198 000,00	198 000,00
21533	Réseaux câblés	355 000,00	355 000,00	355 000,00
21538	Autres réseaux	100 000,00	270 000,00	270 000,00
21568	Autres matériels, outillages incendie	8 000,00	8 000,00	8 000,00
21578	Autre matériel et outillage de voirie	42 500,00	42 000,00	42 000,00
2158	Autres inst., matériel, outill. techniques	160 074,00	93 500,00	93 500,00
2182	Matériel de transport	200 000,00	85 000,00	85 000,00
2183	Matériel de bureau et informatique	174 000,00	244 500,00	244 500,00
2184	Mobilier	40 300,00	106 163,00	106 163,00
2188	Autres immobilisations corporelles	95 788,00	87 126,00	87 126,00
22	Immobilisations reçues en affectation (hors opérations)	0,00	0,00	0,00
23	Immobilisations en cours (hors opérations)	2 368 000,00	4 576 000,00	4 576 000,00
2313	Constructions	2 368 000,00	4 476 000,00	4 476 000,00
2315	Installat°, matériel et outillage techni	0,00	100 000,00	100 000,00
Total des dépenses d'équipement		5 847 080,00	9 253 020,00	9 253 020,00
10	Dotations, fonds divers et réserves	0,00	0,00	0,00
13	Subventions d'investissement	0,00	0,00	0,00
16	Emprunts et dettes assimilées	2 622 572,00	2 258 945,00	2 258 945,00
1641	Emprunts en euros	2 622 572,00	2 258 945,00	2 258 945,00
18	Compte de liaison : affectat° (BA,régie)	0,00	0,00	0,00
26	Participat° et créances rattachées	0,00	0,00	0,00
27	Autres immobilisations financières	15 000,00	0,00	0,00
2764	Créances sur personnes de droit privé	15 000,00	0,00	0,00
020	Dépenses imprévues	0,00	0,00	0,00
Total des dépenses financières		2 637 572,00	2 258 945,00	2 258 945,00
Total des dépenses d'opérations pour compte de tiers		0,00	0,00	0,00
TOTAL DEPENSES REELLES		8 484 652,00	11 511 965,00	11 511 965,00
040	Opérat° ordre transfert entre sections (7)	136 134,00	152 888,00	152 888,00
	Reprises sur autofinancement antérieur (8)	11 134,00	42 888,00	42 888,00
13911	Etat et établissements nationaux	0,00	31 754,00	31 754,00
13913	Sub. transf cpte résult. Départements	289,00	289,00	289,00
13918	Autres subventions d'équipement	10 845,00	10 845,00	10 845,00
	Charges transférées (9)	125 000,00	110 000,00	110 000,00
2138	Autres constructions	125 000,00	110 000,00	110 000,00
041	Opérations patrimoniales (10)	0,00	0,00	0,00
TOTAL DEPENSES D'ORDRE		136 134,00	152 888,00	152 888,00
TOTAL DES DEPENSES D'INVESTISSEMENT DE L'EXERCICE (= Total des dépenses réelles et d'ordre)		8 620 786,00	11 664 853,00	11 664 853,00
				+
RESTES A REALISER N-1 (11)			0,00	
				+
D 001 SOLDE D'EXECUTION NEGATIF REPORTE OU ANTICIPE (11)			0,00	
				=
TOTAL DES DEPENSES D'INVESTISSEMENT CUMULEES			11 664 853,00	

- (1) Détailler les chapitres budgétaires par article conformément au plan de comptes appliqué par la commune ou l'établissement.
- (2) Cf. Modalités de vote, I-B.
- (3) Hors restes à réaliser.
- (4) Le vote de l'organe délibérant porte uniquement sur les propositions nouvelles.
- (5) Voir état III B 3 pour le détail des opérations d'équipement.
- (6) Voir annexe IV A 9 pour le détail des opérations pour compte de tiers.
- (7) Cf. définitions du chapitre des opérations d'ordre, *DI 040 = RF 042*.
- (8) Les comptes 15, 29, 39, 49 et 59 peuvent figurer dans le détail du chapitre 040 si la commune ou l'établissement applique le régime des provisions budgétaires.
- (9) Aucune prévision budgétaire ne doit figurer à l'article 192 (cf. chapitre 024 « produit des cessions d'immobilisation »).
- (10) Cf. définitions du chapitre des opérations d'ordre, *DI 041 = RI 041*.
- (11) Inscrire en cas de reprise des résultats de l'exercice précédent (après vote du compte administratif ou si reprise anticipée des résultats).

III – VOTE DU BUDGET				III
SECTION D'INVESTISSEMENT – DETAIL DES RECETTES				B2
Chap / art (1)	Libellé (1)	Pour mémoire budget précédent (2)	Propositions nouvelles (3)	Vote (4)
010	Stocks	0,00	0,00	0,00
13	Subventions d'investissement (hors 138)	195 880,00	750 120,00	750 120,00
13158	Subv. transf. Autres groupements	66 715,00	0,00	0,00
1321	Subv. non transf. Etat, établ. nationaux	0,00	201 463,00	201 463,00
1323	Subv. non transf. Départements	50 000,00	0,00	0,00
13251	Subv. non transf. GFP de rattachement	0,00	503 657,00	503 657,00
1328	Autres subventions d'équip. non transf.	35 000,00	0,00	0,00
1342	Amendes de police non transférable	44 165,00	45 000,00	45 000,00
16	Emprunts et dettes assimilées (hors 165)	1 629 459,00	3 960 658,00	3 960 658,00
1641	Emprunts en euros	1 629 459,00	3 960 658,00	3 960 658,00
20	Immobilisations incorporelles (sauf 204)	0,00	0,00	0,00
204	Subventions d'équipement versées	0,00	0,00	0,00
21	Immobilisations corporelles	0,00	0,00	0,00
22	Immobilisations reçues en affectation	0,00	0,00	0,00
23	Immobilisations en cours	0,00	0,00	0,00
Total des recettes d'équipement		1 825 339,00	4 710 778,00	4 710 778,00
10	Dotations, fonds divers et réserves	892 120,00	1 065 885,00	1 065 885,00
10222	FCTVA	492 120,00	865 885,00	865 885,00
10223	TLE	400 000,00	0,00	0,00
10226	Taxe d'aménagement	0,00	200 000,00	200 000,00
138	Autres subvent° invest. non transf.	1 038 256,00	87 497,00	87 497,00
1381	Subv non transf Etat et établ. nationaux	457 099,00	87 497,00	87 497,00
1382	Subv non transf Régions	77 500,00	0,00	0,00
1385	Group. coll et coll. statut particulier	503 657,00	0,00	0,00
165	Dépôts et cautionnements recus	0,00	0,00	0,00
18	Compte de liaison : affectat° (BA régie)	0,00	0,00	0,00
26	Participat° et créances rattachées	0,00	0,00	0,00
27	Autres immobilisations financières	15 000,00	0,00	0,00
2764	Créances sur personnes de droit privé	15 000,00	0,00	0,00
024	Produits des cessions d'immobilisations	1 778 008,00	2 289 328,00	2 289 328,00
Total des recettes financières		3 723 384,00	3 442 710,00	3 442 710,00
Total des recettes d'opérations pour compte de tiers		0,00	0,00	0,00
TOTAL RECETTES REELLES		5 548 723,00	8 153 488,00	8 153 488,00
021	Virement de la sect° de fonctionnement	457 721,00	1 441 587,00	1 441 587,00
040	Opérat° ordre transfert entre sections (6) (7) (8)	2 614 342,00	2 069 778,00	2 069 778,00
28031	Frais d'études	122 899,00	58 841,00	58 841,00
28033	Frais d'insertion	240,00	0,00	0,00
2804181	Autres org pub - Biens mob, mat, études	91 023,00	97 246,00	97 246,00
2804182	Autres org pub - Bâtiments et installat°	15 315,00	28 015,00	28 015,00
2804183	Autres org pub-Proj infrastruct int nat.	16 148,00	16 148,00	16 148,00
280421	Privé : Bien mobilier, matériel	38 405,00	38 405,00	38 405,00
28051	Concessions et droits similaires	81 685,00	105 354,00	105 354,00
28121	Plantations d'arbres et d'arbustes	11 765,00	11 765,00	11 765,00
28128	Autres aménagements de terrains	286 728,00	286 728,00	286 728,00
28132	Immeubles de rapport	90 000,00	90 000,00	90 000,00
28135	Installations générales, agencements, ..	81 091,00	81 091,00	81 091,00
28151	Réseaux de voirie	300 436,00	300 436,00	300 436,00
28152	Installations de voirie	212 002,00	218 420,00	218 420,00
281531	Réseaux d'adduction d'eau	19 627,00	19 627,00	19 627,00
281533	Réseaux câblés	18 916,00	18 916,00	18 916,00
281534	Réseaux d'électrification	143 969,00	143 969,00	143 969,00
281538	Autres réseaux	50 035,00	50 828,00	50 828,00
281568	Autres matériels, outillages incendie	19 420,00	6 137,00	6 137,00
281571	Matériel roulant	5 725,00	5 725,00	5 725,00
281578	Autre matériel et outillage de voirie	23 312,00	23 312,00	23 312,00
28158	Autres installat°, matériel et outillage	155 228,00	162 240,00	162 240,00
281758	Autres installat°, matériel (m. à dispo)	14 278,00	14 278,00	14 278,00
28181	Installations générales, aménagt divers	5 803,00	5 803,00	5 803,00
28182	Matériel de transport	105 743,00	70 054,00	70 054,00
28183	Matériel de bureau et informatique	74 198,00	107 653,00	107 653,00
28184	Mobilier	91 293,00	16 581,00	16 581,00

VILLE DE CHEVILLY LARUE - COMMUNE DE CHEVILLY LARUE - BP - 2021

Chap / art (1)	Libellé (1)	Pour mémoire budget précédent (2)	Propositions nouvelles (3)	Vote (4)
28188	Autres immo. corporelles	519 110,00	72 258,00	72 258,00
4817	Pénalités de renégociation de la dette	19 948,00	19 948,00	19 948,00
TOTAL DES PRELEVEMENTS PROVENANT DE LA SECTION DE FONCTIONNEMENT		3 072 063,00	3 511 365,00	3 511 365,00
041	Opérations patrimoniales (9)	0,00	0,00	0,00
TOTAL RECETTES D'ORDRE		3 072 063,00	3 511 365,00	3 511 365,00
TOTAL DES RECETTES D'INVESTISSEMENT DE L'EXERCICE (= Total des recettes réelles et d'ordre)		8 620 786,00	11 664 853,00	11 664 853,00

+

RESTES A REALISER N-1 (10)	0,00
-----------------------------------	-------------

+

R 001 SOLDE D'EXECUTION POSITIF REPORTE OU ANTICIPE (10)	0,00
---	-------------

=

TOTAL DES RECETTES D'INVESTISSEMENT CUMULEES	11 664 853,00
---	----------------------

(1) Détailler les chapitres budgétaires par article conformément au plan de comptes appliqué par la commune ou l'établissement.

(2) Cf. Modalités de vote, I-B.

(3) Hors restes à réaliser.

(4) Le vote de l'organe délibérant porte uniquement sur les propositions nouvelles.

(5) Voir annexe IV-A9 pour le détail des opérations pour compte de tiers.

(6) Cf. définitions du chapitre des opérations d'ordre, RI 040 = DF 042.

(7) Aucune prévision budgétaire ne doit figurer à l'article 192 (cf. chapitre 024 « produit des cessions d'immobilisations »).

(8) Les comptes 15, 29, 39, 49 et 59 peuvent figurer dans le détail du chapitre 040 si la commune ou l'établissement applique le régime des provisions budgétaires.

(9) Cf. définitions du chapitre des opérations d'ordre, DI 041 = RI 041.

(10) Inscrire en cas de reprise des résultats de l'exercice précédent (après vote du compte administratif ou si reprise anticipée des résultats).

III – VOTE DU BUDGET	III
DETAIL DES CHAPITRES D'OPERATION D'EQUIPEMENT	B3

Cet état ne contient pas d'information.

IV – ANNEXES
PRESENTATION CROISEE PAR FONCTION – VUE D'ENSEMBLE (1)

IV
A1

Libellé	01 Opérations non ventilables	0 Services généraux administrat° publiques	1 Sécurité et salubrité publiques	2 Enseignement - Formation	3 Culture	4 Sport et jeunesse	5 Interventions sociales et santé	6 Famille	7 Logement	8 Aménagt et services urbains, environnement	9 Action économique	TOTAL
INVESTISSEMENT												
DEPENSES												
Dépenses réelles	2 258 945	1 394 802	108 000	3 593 091	35 785	841 398	0	562 773	0	2 691 671	25 500	11 511 965
- Equipements municipaux (2)		1 394 802	58 000	3 593 091	35 785	841 398	0	562 773	0	2 265 251	0	8 751 100
- Equip. non municipaux (c/204) (3)		0	50 000	0	0	0	0	0	0	426 420	25 500	501 920
- Opérations financières	2 258 945											2 258 945
Dépenses d'ordre	42 888											152 888
Total dépenses de l'exercice	2 301 833	1 504 802	108 000	3 593 091	35 785	841 398	0	562 773	0	2 691 671	25 500	11 664 853
RAR N-1 et reports	0	0	0	0	0	0	0	0	0	0	0	0
Total cumulé dépenses d'investissement	2 301 833	1 504 802	108 000	3 593 091	35 785	841 398	0	562 773	0	2 691 671	25 500	11 664 853
RECETTES												
Total recettes de l'exercice	8 582 908	2 376 825	0	705 120	0	0	0	0	0	0	0	11 664 853
RAR N-1 et reports	0	0	0	0	0	0	0	0	0	0	0	0
Total cumulé recettes de fonctionnement	8 582 908	2 376 825	0	705 120	0	0	0	0	0	0	0	11 664 853

FONCTIONNEMENT												
DEPENSES												
Total dépenses de l'exercice	7 460 406	12 448 606	797 506	6 928 855	3 452 110	3 111 633	1 056 806	3 531 350	436 370	1 948 168	362 151	41 533 962
RAR N-1 et reports	0	0	0	0	0	0	0	0	0	0	0	0
Total cumulé dépenses de fonctionnement	7 460 406	12 448 606	797 506	6 928 855	3 452 110	3 111 633	1 056 806	3 531 350	436 370	1 948 168	362 151	41 533 962
RECETTES												
Total recettes de l'exercice	36 455 201	544 189	0	771 211	277 011	979 782	78 751	2 031 219	25 205	261 324	110 069	41 533 962
RAR N-1 et reports	0	0	0	0	0	0	0	0	0	0	0	0
Total cumulé recettes de fonctionnement	36 455 201	544 189	0	771 211	277 011	979 782	78 751	2 031 219	25 205	261 324	110 069	41 533 962

(1) La production de cet état est obligatoire pour les communes de 3 500 habitants et plus, les groupements comprenant au moins une telle commune, leurs établissements et services administratifs hormis les caisses des écoles et les services à activité unique érigés en établissement public ou budget annexe (L. 2312-3, R. 2311-1 et R. 2311-10). Dans les communes de 3 500 habitants et plus, le croisement par fonction est fait à un chiffre (correspondant à la fonction). Dans les communes de 10 000 habitants et plus, le croisement par fonction est fait au niveau le plus détaillé de la nomenclature fonctionnelle (sous-fonction ou rubrique). Les groupements et leurs établissements publics suivent les règles de production et de présentation applicables à la commune membre comptant le plus grand nombre d'habitants (articles L. 5211-36 et R. 5211-14 + L. 5711-1 et R. 5711-2 du CGCT).

(2) Ou biens de la structure intercommunale.

(3) Ou biens ne relevant pas de la structure intercommunale.

IV – ANNEXES
PRESENTATION CROISEE PAR FONCTION – VUE D'ENSEMBLE

IV
A1

Art. (1)	Libellé	01 Opérations non ventilables	0 Services généraux administrat° publiques	1 Sécurité et salubrité publiques	2 Enseignement - Formation	3 Culture	4 Sport et jeunesse	5 Interventions sociales et santé	6 Famille	7 Logement	8 Aménagt et services urbains, environnement	9 Action économique	TOTAL
----------	---------	--	--	--	----------------------------------	--------------	---------------------------	--	--------------	---------------	---	---------------------------	-------

INVESTISSEMENT

DEPENSES													
Total dépenses investissement		2 301 833	1 504 802	108 000	3 593 091	35 785	841 398	0	562 773	0	2 691 671	25 500	11 664 853
Dépenses réelles		2 258 945	1 394 802	108 000	3 593 091	35 785	841 398	0	562 773	0	2 691 671	25 500	11 511 965
010	Stocks	0	0	0	0	0	0	0	0	0	0	0	0
020	Dépenses imprévues	0	0	0	0	0	0	0	0	0	0	0	0
10	Dotations, fonds divers et réserves	0	0	0	0	0	0	0	0	0	0	0	0
13	Subventions d'investissement	0	0	0	0	0	0	0	0	0	0	0	0
16	Emprunts et dettes assimilées	2 258 945	0	0	0	0	0	0	0	0	0	0	2 258 945
18	Compte de liaison : affectat° (BA, régie)	0	0	0	0	0	0	0	0	0	0	0	0
20	Immobilisations incorporelles	0	83 260	0	20 000	0	0	0	0	0	50 000	0	153 260
204	Subventions d'équipement versées	0	0	50 000	0	0	0	0	0	0	428 420	0	501 920
21	Immobilisations corporelles	0	893 542	58 000	873 091	35 785	311 398	0	49 773	0	1 800 251	0	4 021 840
22	Immobilisations reçues en affectation	0	0	0	0	0	0	0	0	0	0	0	0
23	Immobilisations en cours	0	418 000	0	2 700 000	0	530 000	0	513 000	0	415 000	0	4 576 000
26	Participat° et créances rattachées	0	0	0	0	0	0	0	0	0	0	0	0
27	Autres immobilisations financières	0	0	0	0	0	0	0	0	0	0	0	0
Opérations d'équipement													
Opérations pour compte de tiers													
Dépenses d'ordre													
040	Opérat° ordre transfert entre sections	42 888	110 000	0	0	0	0	0	0	0	0	0	152 888
041	Opérations patrimoniales	0	0	0	0	0	0	0	0	0	0	0	152 888

RECETTES

Total recettes investissement		8 582 908	2 376 825	0	705 120	0	0	0	0	0	0	0	11 664 853
Recettes réelles		5 071 543	2 376 825	0	705 120	0	0	0	0	0	0	0	8 153 488
010	Stocks	0	0	0	0	0	0	0	0	0	0	0	0
024	Produits des cessions d'immobilisations	0	2 289 328	0	0	0	0	0	0	0	0	0	2 289 328
10	Dotations, fonds divers et réserves	1 065 885	0	0	0	0	0	0	0	0	0	0	1 065 885
13	Subventions d'investissement	45 000	87 497	0	705 120	0	0	0	0	0	0	0	837 617

VILLE DE CHEVILLY LARUE - COMMUNE DE CHEVILLY LARUE - BP - 2021

Art. (1)	Libellé	01 Opérations non ventilables	0 Services généraux administratifs publics	1 Sécurité et salubrité publiques	2 Enseignement - Formation	3 Culture	4 Sport et jeunesse	5 Interventions sociales et santé	6 Famille	7 Logement	8 Aménagt et services urbains, environnement	9 Action économique	TOTAL
16	Emprunts et dettes assimilées	3 960 658	0	0	0	0	0	0	0	0	0	0	3 960 658
18	Compte de liaison : affectat* (BA,régie)	0	0	0	0	0	0	0	0	0	0	0	0
20	Immobilisations incorporelles	0	0	0	0	0	0	0	0	0	0	0	0
204	Subventions d'équipement versées	0	0	0	0	0	0	0	0	0	0	0	0
21	Immobilisations corporelles	0	0	0	0	0	0	0	0	0	0	0	0
22	Immobilisations reçues en affectation	0	0	0	0	0	0	0	0	0	0	0	0
23	Immobilisations en cours	0	0	0	0	0	0	0	0	0	0	0	0
26	Participat* et créances rattachées	0	0	0	0	0	0	0	0	0	0	0	0
27	Autres immobilisations financières	0	0	0	0	0	0	0	0	0	0	0	0
Opérations pour compte de tiers		0	0	0	0	0	0	0	0	0	0	0	0
Recettes d'ordre		3 511 365	0	0	0	0	0	0	0	0	0	0	3 511 365
021	Virement de la sect* de fonctionnement	1 441 587	0	0	0	0	0	0	0	0	0	0	1 441 587
040	Opérat* ordre transfert entre sections	2 069 778	0	0	0	0	0	0	0	0	0	0	2 069 778
041	Opérations patrimoniales	0	0	0	0	0	0	0	0	0	0	0	0

FONCTIONNEMENT

DEPENSES													
		7 460 406	12 448 606	797 506	6 928 885	3 452 110	3 111 633	1 056 806	3 531 350	436 370	1 948 168	362 151	41 533 962
Total dépenses de fonctionnement		7 460 406	12 448 606	797 506	6 928 885	3 452 110	3 111 633	1 056 806	3 531 350	436 370	1 948 168	362 151	41 533 962
Dépenses réelles		3 949 041	12 448 606	797 506	6 928 885	3 452 110	3 111 633	1 056 806	3 531 350	436 370	1 948 168	362 151	38 022 597
011	Charges à caractère général	5 000	3 813 823	19 327	1 102 068	199 046	406 215	105 111	162 619	0	498 700	121 680	6 433 589
012	Charges de personnel, frais assimilés	0	8 037 667	462 453	5 816 945	1 966 806	1 834 649	357 984	3 264 895	427 386	1 440 943	90 271	23 700 000
014	Atténuations de produits	2 791 335	0	0	0	0	0	0	0	0	0	0	2 791 335
022	Dépenses imprévues	0	0	0	0	0	0	0	0	0	0	0	0
65	Autres charges de gestion courante	530 000	553 516	315 726	8 342	1 246 034	806 269	550 561	103 836	8 866	525	150 200	4 313 895
656	Frais fonctionnement des groupes d'éclus	0	0	0	0	0	0	0	0	0	0	0	0
66	Charges financières	622 706	0	0	0	0	0	0	0	0	0	0	622 706
67	Charges exceptionnelles	0	43 600	0	1 500	40 224	64 500	3 150	0	98	8 000	0	161 072
68	Dot. aux amortissements et provisions	0	0	0	0	0	0	0	0	0	0	0	0
Dépenses d'ordre		3 511 365	0	0	0	0	0	0	0	0	0	0	3 511 365
023	Virement à la section d'investissement	1 441 587	0	0	0	0	0	0	0	0	0	0	1 441 587
042	Opérat* ordre transfert entre sections	2 069 778	0	0	0	0	0	0	0	0	0	0	2 069 778
043	Opérat* ordre intérieur de la section	0	0	0	0	0	0	0	0	0	0	0	0

VILLE DE CHEVILLY LARUE - COMMUNE DE CHEVILLY LARUE - BP - 2021

Art. (1)	Libellé	01 Opérations non ventilables	0 Services généraux administratifs publiques	1 Sécurité et salubrité publiques	2 Enseignement - Formation	3 Culture	4 Sport et jeunesse	5 Interventions sociales et santé	6 Famille	7 Logement	8 Aménagement et services urbains, environnement	9 Action économique	TOTAL
RECETTES													
	Total recettes de fonctionnement	38 455 201	544 189	0	771 211	277 011	979 782	78 751	2 031 219	25 205	261 324	110 069	41 533 982
	Recettes réelles	38 412 313	434 189	0	771 211	277 011	979 782	78 751	2 031 219	25 205	261 324	110 069	41 381 074
013	Atténuations de charges	0	141 073	0	8 927	0	0	0	0	0	0	0	150 000
70	Produits des services, du domaine, vente	20 000	251 635	0	747 332	277 011	436 128	23 700	567 600	0	58 284	13 880	2 395 580
73	Impôts et taxes	36 138 584	0	0	0	0	0	0	0	0	40 530	35 700	36 214 814
74	Dotations et participations	203 729	21 751	0	1 600	0	503 649	55 051	1 463 619	0	2 000	0	2 251 399
75	Autres produits de gestion courante	0	19 730	0	13 352	0	40 005	0	0	25 205	160 500	60 489	319 281
76	Produits financiers	10 000	0	0	0	0	0	0	0	0	0	0	10 000
77	Produits exceptionnels	0	0	0	0	0	0	0	0	0	0	0	0
78	Reprise sur amortissements et provisions	40 000	0	0	0	0	0	0	0	0	0	0	40 000
Recettes d'ordre													
042	Opérat° ordre transfert entre sections	42 888	110 000	0	0	0	0	0	0	0	0	0	152 888
043	Opérat° ordre intérieur de la section	0	0	0	0	0	0	0	0	0	0	0	152 888

(1) Pour le croisement par nature, le détail est fait selon le niveau de vote choisi par l'assemblée délibérante (chapitre, article ou article spécialisé).

IV – ANNEXES

IV

ELEMENTS DU BILAN

PRESENTATION CROISEE PAR FONCTION – DETAIL FONCTIONNEMENT

A1.1

FONCTION 0 – Services généraux des administrations publiques locales

(1)	Libellé	01 Opérations non ventilables	02 Administration générale	03 Justice	04 Coopérat° décentralisées, act° européen.	05 Plan de relance (crise sanitaire)	Total
	DEPENSES (2)						
	Dépenses de l'exercice	7 460 406,00	12 381 026,20	0,00	67 580,00	0,00	19 909 012,20
011	Charges à caractère général	7 460 406,00	12 381 026,20	0,00	67 580,00	0,00	19 909 012,20
012	Charges de personnel, frais assimilés	5 000,00	3 765 734,00	0,00	28 089,00	0,00	3 813 823,00
014	Atténuations de produits	0,00	8 037 667,20	0,00	0,00	0,00	8 037 667,20
022	Dépenses imprévues	2 791 335,00	0,00	0,00	0,00	0,00	2 791 335,00
023	Virement à la section d'investissement	1 441 587,00	0,00	0,00	0,00	0,00	1 441 587,00
042	Opérat° ordre transfert entre sections	2 069 778,00	0,00	0,00	0,00	0,00	2 069 778,00
043	Opérat° ordre intérieur de la section	0,00	0,00	0,00	0,00	0,00	0,00
65	Autres charges de gestion courante	530 000,00	517 525,00	0,00	35 991,00	0,00	1 083 516,00
656	Frais fonctionnement des groupes d'élus	0,00	0,00	0,00	0,00	0,00	0,00
66	Charges financières	622 706,00	0,00	0,00	0,00	0,00	622 706,00
67	Charges exceptionnelles	0,00	40 100,00	0,00	3 500,00	0,00	43 600,00
68	Dot. aux amortissements et provisions	0,00	0,00	0,00	0,00	0,00	0,00
	Restes à réaliser – reports	0,00	0,00	0,00	0,00	0,00	0,00
	RECETTES (2)						
	Recettes de l'exercice	36 455 201,00	544 188,67	0,00	0,00	0,00	36 999 389,67
013	Atténuations de charges	36 455 201,00	544 188,67	0,00	0,00	0,00	36 999 389,67
042	Opérat° ordre transfert entre sections	0,00	141 072,67	0,00	0,00	0,00	141 072,67
043	Opérat° ordre intérieur de la section	0,00	110 000,00	0,00	0,00	0,00	152 888,00
70	Produits des services, du domaine, vente	20 000,00	0,00	0,00	0,00	0,00	20 000,00
73	Impôts et taxes	36 138 564,00	251 635,00	0,00	0,00	0,00	36 138 564,00
74	Dotations et participations	203 729,00	21 751,00	0,00	0,00	0,00	225 480,00
75	Autres produits de gestion courante	0,00	19 730,00	0,00	0,00	0,00	19 730,00
76	Produits financiers	10 000,00	0,00	0,00	0,00	0,00	10 000,00
77	Produits exceptionnels	0,00	0,00	0,00	0,00	0,00	0,00
78	Reprise sur amortissements et provisions	40 000,00	0,00	0,00	0,00	0,00	40 000,00
	Restes à réaliser – reports	0,00	0,00	0,00	0,00	0,00	0,00
	SOLDE (2)	28 994 795,00	-11 836 837,53	0,00	-67 580,00	0,00	17 090 377,47

VILLE DE CHEVILLY LARUE - COMMUNE DE CHEVILLY LARUE - BP - 2021

(1)	Libellé	Sous-fonction 02						Sous-fonction 04		
		020 Administrat° générale collectivité	021 Assemblée locale	022 Administration générale de l'état	023 Information, communication, publicité	024 Fêtes et cérémonies	025 Aides aux assoc. (non classées ailleurs)	026 Cimetières et pompes funèbres	041 Subvention globale	048 Autres act° de coopérat° décentralisée
	DEPENSES (2)									
	Dépenses de l'exercice	9 501 230,18	546 908,08	409 938,52	784 106,80	773 254,27	382 656,35	2 932,00	39 491,00	28 089,00
011	Charges à caractère général	9 501 230,18	546 908,08	409 938,52	784 106,80	773 254,27	382 656,35	2 932,00	39 491,00	28 089,00
		3 018 905,00	1 000,00	5 914,00	297 696,00	444 487,00	15 912,00	1 900,00	0,00	28 089,00
012	Charges de personnel, frais assimilés	6 347 720,18	298 608,08	404 024,52	486 410,80	328 847,27	171 056,35	0,00	0,00	0,00
014	Atténuations de produits	0,00	0,00	0,00	0,00	0,00	0,00	0,00	0,00	0,00
022	Dépenses imprévues	0,00	0,00	0,00	0,00	0,00	0,00	0,00	0,00	0,00
023	Virement à la section d'investissement	0,00	0,00	0,00	0,00	0,00	0,00	0,00	0,00	0,00
042	Opérat° ordre transfert entre sections	0,00	0,00	0,00	0,00	0,00	0,00	0,00	0,00	0,00
043	Opérat° ordre intérieur de la section	0,00	0,00	0,00	0,00	0,00	0,00	0,00	0,00	0,00
65	Autres charges de gestion courante	94 605,00	246 300,00	0,00	0,00	0,00	175 588,00	1 032,00	35 991,00	0,00
656	Frais fonctionnement des groupes d'élu	0,00	0,00	0,00	0,00	0,00	0,00	0,00	0,00	0,00
66	Charges financières	0,00	0,00	0,00	0,00	0,00	0,00	0,00	0,00	0,00
67	Charges exceptionnelles	40 000,00	0,00	0,00	0,00	0,00	100,00	0,00	3 500,00	0,00
68	Dot. aux amortissements et provisions	0,00	0,00	0,00	0,00	0,00	0,00	0,00	0,00	0,00
	Restes à réaliser - reports	0,00	0,00	0,00	0,00	0,00	0,00	0,00	0,00	0,00
	RECETTES (2)	396 785,20	776,47	21 751,00	41 000,00	22 976,00	40 500,00	20 400,00	0,00	0,00
	Recettes de l'exercice	396 785,20	776,47	21 751,00	41 000,00	22 976,00	40 500,00	20 400,00	0,00	0,00
013	Atténuations de charges	140 296,20	776,47	0,00	0,00	0,00	0,00	0,00	0,00	0,00
042	Opérat° ordre transfert entre sections	110 000,00	0,00	0,00	0,00	0,00	0,00	0,00	0,00	0,00
043	Opérat° ordre intérieur de la section	0,00	0,00	0,00	0,00	0,00	0,00	0,00	0,00	0,00
70	Produits des services, du domaine, vente	145 000,00	0,00	0,00	41 000,00	4 735,00	40 500,00	20 400,00	0,00	0,00
73	Impôts et taxes	0,00	0,00	0,00	0,00	0,00	0,00	0,00	0,00	0,00
74	Dotations et participations	0,00	0,00	21 751,00	0,00	0,00	0,00	0,00	0,00	0,00
75	Autres produits de gestion courante	1 489,00	0,00	0,00	0,00	18 241,00	0,00	0,00	0,00	0,00
76	Produits financiers	0,00	0,00	0,00	0,00	0,00	0,00	0,00	0,00	0,00
77	Produits exceptionnels	0,00	0,00	0,00	0,00	0,00	0,00	0,00	0,00	0,00
78	Reprise sur amortissements et provisions	0,00	0,00	0,00	0,00	0,00	0,00	0,00	0,00	0,00
	Restes à réaliser - reports	0,00	0,00	0,00	0,00	0,00	0,00	0,00	0,00	0,00
	SOLDE (2)	-9 104 444,98	-546 131,61	-388 187,52	-743 106,80	-750 278,27	-322 156,35	17 468,00	-39 491,00	-28 089,00

VILLE DE CHEVILLY LARUE - COMMUNE DE CHEVILLY LARUE - BP - 2021

(1) Pour le croisement par nature, le détail est fait selon le niveau de vote choisi par l'assemblée délibérante (chapitre, article ou article spécialisé).

(2) Le solde correspond à la différence entre les recettes et les dépenses. Les dépenses et les recettes correspondent à la somme des dépenses et des recettes de l'exercice ainsi que des restes à réaliser et des reports (lignes budgétaires 001 et 002). Les lignes reports 001 et 002 apparaissent à la colonne 01-Non ventilables.

IV – ANNEXES		IV
ELEMENTS DU BILAN		
PRESENTATION CROISEE PAR FONCTION – DETAIL FONCTIONNEMENT		
		A1.1

FONCTION 1 – Sécurité et salubrité publiques

(1)	Libellé	11 Sécurité intérieure	12 Hygiène et salubrité publique	13 Plan de relance (crise sanitaire)	Total
	DEPENSES (2)	797 506,20	0,00	0,00	797 506,20
	Dépenses de l'exercice	797 506,20	0,00	0,00	797 506,20
011	Charges à caractère général	19 327,00	0,00	0,00	19 327,00
012	Charges de personnel, frais assimilés	462 453,20	0,00	0,00	462 453,20
014	Atténuations de produits	0,00	0,00	0,00	0,00
022	Dépenses imprévues	0,00	0,00	0,00	0,00
023	Virement à la section d'investissement	0,00	0,00	0,00	0,00
042	Opérat° ordre transfert entre sections	0,00	0,00	0,00	0,00
043	Opérat° ordre intérieur de la section	0,00	0,00	0,00	0,00
65	Autres charges de gestion courante	315 726,00	0,00	0,00	315 726,00
656	Frais fonctionnement des groupes d'élués	0,00	0,00	0,00	0,00
66	Charges financières	0,00	0,00	0,00	0,00
67	Charges exceptionnelles	0,00	0,00	0,00	0,00
68	Dot. aux amortissements et provisions	0,00	0,00	0,00	0,00
	Restes à réaliser – reports	0,00	0,00	0,00	0,00
	RECETTES (2)	0,00	0,00	0,00	0,00
	Recettes de l'exercice	0,00	0,00	0,00	0,00
013	Atténuations de charges	0,00	0,00	0,00	0,00
042	Opérat° ordre transfert entre sections	0,00	0,00	0,00	0,00
043	Opérat° ordre intérieur de la section	0,00	0,00	0,00	0,00
70	Produits des services, du domaine, vente	0,00	0,00	0,00	0,00
73	Impôts et taxes	0,00	0,00	0,00	0,00
74	Dotations et participations	0,00	0,00	0,00	0,00
75	Autres produits de gestion courante	0,00	0,00	0,00	0,00
76	Produits financiers	0,00	0,00	0,00	0,00
77	Produits exceptionnels	0,00	0,00	0,00	0,00
78	Reprise sur amortissements et provisions	0,00	0,00	0,00	0,00
	Restes à réaliser – reports	0,00	0,00	0,00	0,00
	SOLDE (2)	-797 506,20	0,00	0,00	-797 506,20

(1)	Libellé	110 Services communs	111 Police nationale	112 Police municipale	113 Pompiers, incendies et secours	114 Autres services de protection civile
		16 327,00	0,00	3 000,00	315 354,00	372,00
				Sous-fonction 11		
				112 Police municipale		
				113 Pompiers, incendies et secours		
				114 Autres services de protection civile		
	DEPENSES (2)	16 327,00	0,00	3 000,00	315 354,00	372,00

VILLE DE CHEVILLY LARUE - COMMUNE DE CHEVILLY LARUE - BP - 2021

(1)	Libellé	Sous-fonction 11				114 Autres services de protection civile
		110 Services communs	111 Police nationale	112 Police municipale	113 Pompiers, incendies et secours	
	Dépenses de l'exercice					
011	Charges à caractère général	16 327,00	0,00	3 000,00	315 354,00	372,00
012	Charges de personnel, frais assimilés	16 327,00	0,00	3 000,00	0,00	0,00
014	Atténuations de produits	0,00	0,00	0,00	0,00	0,00
022	Dépenses imputées	0,00	0,00	0,00	0,00	0,00
023	Virement à la section d'investissement	0,00	0,00	0,00	0,00	0,00
042	Opérat° ordre transfert entre sections	0,00	0,00	0,00	0,00	0,00
043	Opérat° ordre intérieur de la section	0,00	0,00	0,00	0,00	0,00
65	Autres charges de gestion courante	0,00	0,00	0,00	0,00	0,00
656	Frais fonctionnement des groupes d'élus	0,00	0,00	0,00	315 354,00	372,00
66	Charges financières	0,00	0,00	0,00	0,00	0,00
67	Charges exceptionnelles	0,00	0,00	0,00	0,00	0,00
68	Dot. aux amortissements et provisions	0,00	0,00	0,00	0,00	0,00
	Restes à réaliser - reports	0,00	0,00	0,00	0,00	0,00
	RECETTES (2)					
	Recettes de l'exercice					
013	Atténuations de charges	0,00	0,00	0,00	0,00	0,00
042	Opérat° ordre transfert entre sections	0,00	0,00	0,00	0,00	0,00
043	Opérat° ordre intérieur de la section	0,00	0,00	0,00	0,00	0,00
70	Produits des services, du domaine, vente	0,00	0,00	0,00	0,00	0,00
73	Impôts et taxes	0,00	0,00	0,00	0,00	0,00
74	Dotations et participations	0,00	0,00	0,00	0,00	0,00
75	Autres produits de gestion courante	0,00	0,00	0,00	0,00	0,00
76	Produits financiers	0,00	0,00	0,00	0,00	0,00
77	Produits exceptionnels	0,00	0,00	0,00	0,00	0,00
78	Reprise sur amortissements et provisions	0,00	0,00	0,00	0,00	0,00
	Restes à réaliser - reports	0,00	0,00	0,00	0,00	0,00
	SOLDE (2)					
		-16 327,00	0,00	-3 000,00	-315 354,00	-372,00

(1) Pour le croisement par nature, le détail est fait selon le niveau de vote choisi par l'assemblée délibérante (chapitre, article ou article spécialisé).

(2) Le solde correspond à la différence entre les recettes et les dépenses. Les dépenses et les recettes correspondent à la somme des dépenses et des recettes de l'exercice ainsi que des restes à réaliser et des reports (lignes budgétaires 001 et 002). Les lignes reports 001 et 002 apparaissent à la colonne 01-Non ventilables.

IV – ANNEXES

IV

ELEMENTS DU BILAN
PRESENTATION CROISEE PAR FONCTION – DETAIL FONCTIONNEMENT

A1.1

FONCTION 2 – Enseignement - Formation

(1)	Libellé	20	21	22	23	24	25	26	Total
		Services communs	Enseignement du premier degré	Enseignement du deuxième degré	Enseignement supérieur	Formation continue	Services annexes de l'enseignement	Plan de relance (crise sanitaire)	
	DEPENSES (2)								
	Dépenses de l'exercice	0,00	4 265 925,55	3 490,00	0,00	0,00	2 659 439,55	0,00	6 928 855,10
011	Charges à caractère général	0,00	4 265 925,55	3 490,00	0,00	0,00	2 659 439,55	0,00	6 928 855,10
012	Charges de personnel, frais assimilés	0,00	82 520,00	0,00	0,00	0,00	1 019 549,00	0,00	1 102 069,00
014	Atténuations de produits	0,00	4 177 053,55	0,00	0,00	0,00	1 639 891,55	0,00	5 816 945,10
022	Dépenses imprevues	0,00	0,00	0,00	0,00	0,00	0,00	0,00	0,00
023	Virement à la section d'investissement	0,00	0,00	0,00	0,00	0,00	0,00	0,00	0,00
042	Opérat° ordre transfert entre sections	0,00	0,00	0,00	0,00	0,00	0,00	0,00	0,00
043	Opérat° ordre intérieur de la section	0,00	0,00	0,00	0,00	0,00	0,00	0,00	0,00
65	Autres charges de gestion courante	0,00	6 352,00	1 990,00	0,00	0,00	0,00	0,00	8 342,00
656	Frais fonctionnement des groupes d'élus	0,00	0,00	0,00	0,00	0,00	0,00	0,00	0,00
66	Charges financières	0,00	0,00	0,00	0,00	0,00	0,00	0,00	0,00
67	Charges exceptionnelles	0,00	0,00	1 500,00	0,00	0,00	0,00	0,00	1 500,00
68	Dot. aux amortissements et provisions	0,00	0,00	0,00	0,00	0,00	0,00	0,00	0,00
	Restes à réaliser – reports	0,00	0,00	0,00	0,00	0,00	0,00	0,00	0,00
	RECETTES (2)								
	Recettes de l'exercice	0,00	94 779,33	0,00	0,00	0,00	676 432,00	0,00	771 211,33
013	Atténuations de charges	0,00	94 779,33	0,00	0,00	0,00	676 432,00	0,00	771 211,33
042	Opérat° ordre transfert entre sections	0,00	8 927,33	0,00	0,00	0,00	0,00	0,00	8 927,33
043	Opérat° ordre intérieur de la section	0,00	0,00	0,00	0,00	0,00	0,00	0,00	0,00
70	Produits des services, du domaine, vente	0,00	72 500,00	0,00	0,00	0,00	674 832,00	0,00	747 332,00
73	Impôts et taxes	0,00	0,00	0,00	0,00	0,00	0,00	0,00	0,00
74	Dotations et participations	0,00	0,00	0,00	0,00	0,00	1 600,00	0,00	1 600,00
75	Autres produits de gestion courante	0,00	13 352,00	0,00	0,00	0,00	0,00	0,00	13 352,00

VILLE DE CHEVILLY LARUE - COMMUNE DE CHEVILLY LARUE - BP - 2021

(1)	Libellé	20 Services communs	21 Enseignement du premier degré	22 Enseignement du deuxième degré	23 Enseignement supérieur	24 Formation continue	25 Services annexes de l'enseignement	26 Plan de relance (crise sanitaire)	Total
76	Produits financiers	0,00	0,00	0,00	0,00	0,00	0,00	0,00	0,00
77	Produits exceptionnels	0,00	0,00	0,00	0,00	0,00	0,00	0,00	0,00
78	Reprise sur amortissements et provisions	0,00	0,00	0,00	0,00	0,00	0,00	0,00	0,00
	Restes à réaliser – reports	0,00	0,00	0,00	0,00	0,00	0,00	0,00	0,00
	SOLDE (2)	0,00	-4 171 146,22	-3 490,00	0,00	0,00	-1 983 007,55	0,00	-6 157 643,77

(1)	Libellé	Sous-fonction 21				Sous-fonction 25				255 Classes de découverte et autres services
		211 Ecoles maternelles	212 Ecoles primaires	213 Classes regroupées	251 Hébergement et restauration scolaire	252 Transports scolaires	253 Sport scolaire	254 Médecine scolaire		
	DEPENSES (2)									
	Dépenses de l'exercice									
011	Charges à caractère général	1 143 293,23	1 227 387,72	0,00	2 517 344,70	0,00	0,00	0,00	0,00	142 094,85
012	Charges de personnel, frais assimilés	1 143 293,23	1 227 387,72	0,00	2 517 344,70	0,00	0,00	0,00	0,00	142 094,85
014	Atténuations de produits	30 500,00	52 020,00	0,00	947 184,00	0,00	0,00	0,00	0,00	72 364,00
022	Dépenses imprévues	1 112 793,23	1 169 015,72	0,00	1 570 160,70	0,00	0,00	0,00	0,00	69 730,85
023	Virement à la section d'investissement	0,00	0,00	0,00	0,00	0,00	0,00	0,00	0,00	0,00
042	Opérat° ordre transfert entre sections	0,00	0,00	0,00	0,00	0,00	0,00	0,00	0,00	0,00
043	Opérat° ordre intérieur de la section	0,00	0,00	0,00	0,00	0,00	0,00	0,00	0,00	0,00
65	Autres charges de gestion courante	0,00	6 352,00	0,00	0,00	0,00	0,00	0,00	0,00	0,00
656	Frais fonctionnement des groupes d'élus	0,00	0,00	0,00	0,00	0,00	0,00	0,00	0,00	0,00
66	Charges financières	0,00	0,00	0,00	0,00	0,00	0,00	0,00	0,00	0,00
67	Charges exceptionnelles	0,00	0,00	0,00	0,00	0,00	0,00	0,00	0,00	0,00
68	Dot. aux amortissements et provisions	0,00	0,00	0,00	0,00	0,00	0,00	0,00	0,00	0,00
	Restes à réaliser – reports	0,00	0,00	0,00	0,00	0,00	0,00	0,00	0,00	0,00
	RECETTES (2)									
	Recettes de l'exercice									
013	Atténuations de charges	0,00	94 779,33	0,00	653 100,00	0,00	0,00	0,00	0,00	23 332,00
042	Opérat° ordre transfert entre sections	0,00	94 779,33	0,00	653 100,00	0,00	0,00	0,00	0,00	23 332,00
043	Opérat° ordre intérieur de la section	0,00	8 927,33	0,00	0,00	0,00	0,00	0,00	0,00	0,00
70	Produits des services, du domaine, vente	0,00	0,00	0,00	0,00	0,00	0,00	0,00	0,00	0,00
73	Impôts et taxes	0,00	72 500,00	0,00	651 500,00	0,00	0,00	0,00	0,00	23 332,00
74	Dotations et participations	0,00	0,00	0,00	0,00	0,00	0,00	0,00	0,00	0,00
75	Autres produits de gestion courante	0,00	0,00	0,00	1 600,00	0,00	0,00	0,00	0,00	0,00
76	Produits financiers	0,00	13 352,00	0,00	0,00	0,00	0,00	0,00	0,00	0,00
77	Produits exceptionnels	0,00	0,00	0,00	0,00	0,00	0,00	0,00	0,00	0,00
78	Reprise sur amortissements et provisions	0,00	0,00	0,00	0,00	0,00	0,00	0,00	0,00	0,00
	Restes à réaliser – reports	0,00	0,00	0,00	0,00	0,00	0,00	0,00	0,00	0,00
	SOLDE (2)	-1 143 293,23	-1 132 608,39	0,00	-1 964 244,70	0,00	0,00	0,00	0,00	-118 762,85

(1) Pour le croisement par nature, le détail est fait selon le niveau de vote choisi par l'assemblée délibérante (chapitre, article ou article spécialisé).

VILLE DE CHEVILLY LARUE - COMMUNE DE CHEVILLY LARUE - BP - 2021

(2) Le solde correspond à la différence entre les recettes et les dépenses. Les dépenses et les recettes correspondent à la somme des dépenses et des recettes de l'exercice ainsi que des restes à réaliser et des reports (lignes budgétaires 001 et 002). Les lignes reports 001 et 002 apparaissent à la colonne 01-Non ventilables.

IV – ANNEXES

ELEMENTS DU BILAN

PRESENTATION CROISEE PAR FONCTION – DETAIL FONCTIONNEMENT

IV

A1.1

FONCTION 3 – Culture

(1)	Libellé	30 Services communs	31 Expression artistique	32 Conservation et diffusion des patrimoines	33 Action culturelle	34 Plan de relance (crise sanitaire)	Total
	DEPENSES (2)						
	Dépenses de l'exercice	0,00	2 471 546,70	975 665,99	4 897,00	0,00	3 452 109,69
011	Charges à caractère général	0,00	2 471 546,70	975 665,99	4 897,00	0,00	3 452 109,69
012	Charges de personnel, frais assimilés	0,00	69 446,00	129 600,00	0,00	0,00	199 046,00
014	Atténuations de produits	0,00	1 120 739,70	846 065,99	0,00	0,00	1 966 805,69
022	Dépenses imputées	0,00	0,00	0,00	0,00	0,00	0,00
023	Virement à la section d'investissement	0,00	0,00	0,00	0,00	0,00	0,00
042	Opérat. ordre transfert entre sections	0,00	0,00	0,00	0,00	0,00	0,00
043	Opérat. ordre inférieur de la section	0,00	0,00	0,00	0,00	0,00	0,00
65	Autres charges de gestion courante	0,00	0,00	0,00	0,00	0,00	0,00
656	Frais fonctionnement des groupes d'élus	0,00	1 242 157,00	0,00	3 877,00	0,00	1 246 034,00
66	Charges financières	0,00	0,00	0,00	0,00	0,00	0,00
67	Dot. aux amortissements et provisions	0,00	39 204,00	0,00	1 020,00	0,00	40 224,00
68	Restes à réaliser – reports	0,00	0,00	0,00	0,00	0,00	0,00
	RECETTES (2)						
	Recettes de l'exercice	0,00	271 511,00	5 500,00	0,00	0,00	277 011,00
013	Atténuations de charges	0,00	271 511,00	5 500,00	0,00	0,00	277 011,00
042	Opérat. ordre transfert entre sections	0,00	0,00	0,00	0,00	0,00	0,00
043	Opérat. ordre inférieur de la section	0,00	0,00	0,00	0,00	0,00	0,00
70	Produits des services, du domaine, vente	0,00	271 511,00	5 500,00	0,00	0,00	277 011,00
73	Impôts et taxes	0,00	0,00	0,00	0,00	0,00	0,00
74	Dotations et participations	0,00	0,00	0,00	0,00	0,00	0,00
75	Autres produits de gestion courante	0,00	0,00	0,00	0,00	0,00	0,00
76	Produits financiers	0,00	0,00	0,00	0,00	0,00	0,00
77	Produits exceptionnels	0,00	0,00	0,00	0,00	0,00	0,00
78	Reprise sur amortissements et provisions	0,00	0,00	0,00	0,00	0,00	0,00
	Restes à réaliser – reports	0,00	0,00	0,00	0,00	0,00	0,00
	SOLDE (2)	0,00	-2 200 035,70	-970 165,99	-4 897,00	0,00	-3 175 098,69

VILLE DE CHEVILLY LARUE - COMMUNE DE CHEVILLY LARUE - BP - 2021

(1)	Libellé	Sous-fonction 31				Sous-fonction 32			
		311 Expression musicale, lyrique et choré.	312 Arts plastiques, activités artistiques	313 Théâtres	314 Cinémas et autres salles de spectacles	321 Bibliothèques et médiathèques	322 Musées	323 Archives	324 Entretien du patrimoine culturel
	DEPENSES (2)								
	Dépenses de l'exercice	952 447,22	469 631,48	1 049 468,00	0,00	897 966,24	0,00	77 699,75	0,00
	Charges à caractère général	952 447,22	469 631,48	1 049 468,00	0,00	897 966,24	0,00	77 699,75	0,00
011		37 008,00	28 638,00	3 600,00	0,00	129 600,00	0,00	0,00	0,00
012	Charges de personnel, frais assimilés	901 502,22	219 237,48	0,00	0,00	768 366,24	0,00	77 699,75	0,00
014	Atténuations de produits	0,00	0,00	0,00	0,00	0,00	0,00	0,00	0,00
022	Dépenses imprévues	0,00	0,00	0,00	0,00	0,00	0,00	0,00	0,00
023	Virement à la section d'investissement	0,00	0,00	0,00	0,00	0,00	0,00	0,00	0,00
042	Opéraf* ordre transfert entre sections	0,00	0,00	0,00	0,00	0,00	0,00	0,00	0,00
043	Opéraf* ordre Intérieur de la section	0,00	0,00	0,00	0,00	0,00	0,00	0,00	0,00
65	Autres charges de gestion courante	9 937,00	221 556,00	1 010 664,00	0,00	0,00	0,00	0,00	0,00
656	Frais fonctionnement des groupes d'élus	0,00	0,00	0,00	0,00	0,00	0,00	0,00	0,00
66	Charges financières	0,00	0,00	0,00	0,00	0,00	0,00	0,00	0,00
67	Charges exceptionnelles	4 000,00	0,00	35 204,00	0,00	0,00	0,00	0,00	0,00
68	Dot. aux amortissements et provisions	0,00	0,00	0,00	0,00	0,00	0,00	0,00	0,00
	Restes à réaliser – reports	0,00	0,00	0,00	0,00	0,00	0,00	0,00	0,00
	RECETTES (2)								
	Recettes de l'exercice	108 497,00	27 314,00	135 700,00	0,00	5 500,00	0,00	0,00	0,00
	Atténuations de charges	108 497,00	27 314,00	135 700,00	0,00	5 500,00	0,00	0,00	0,00
013		0,00	0,00	0,00	0,00	0,00	0,00	0,00	0,00
042	Opéraf* ordre transfert entre sections	0,00	0,00	0,00	0,00	0,00	0,00	0,00	0,00
043	Opéraf* ordre Intérieur de la section	0,00	0,00	0,00	0,00	0,00	0,00	0,00	0,00
70	Produits des services, du domaine, vente	108 497,00	27 314,00	135 700,00	0,00	5 500,00	0,00	0,00	0,00
73	Impôts et taxes	0,00	0,00	0,00	0,00	0,00	0,00	0,00	0,00
74	Dotations et participations	0,00	0,00	0,00	0,00	0,00	0,00	0,00	0,00
75	Autres produits de gestion courante	0,00	0,00	0,00	0,00	0,00	0,00	0,00	0,00
76	Produits financiers	0,00	0,00	0,00	0,00	0,00	0,00	0,00	0,00
77	Produits exceptionnels	0,00	0,00	0,00	0,00	0,00	0,00	0,00	0,00
78	Reprise sur amortissements et provisions	0,00	0,00	0,00	0,00	0,00	0,00	0,00	0,00
	Restes à réaliser – reports	0,00	0,00	0,00	0,00	0,00	0,00	0,00	0,00
	SOLDE (2)	-843 950,22	-442 317,48	-913 768,00	0,00	-892 466,24	0,00	-77 699,75	0,00

(1) Pour le croisement par nature, le détail est fait selon le niveau de vote choisi par l'assemblée délibérante (chapitre, article ou article spécialisé);

(2) Le solde correspond à la différence entre les recettes et les dépenses. Les dépenses et les recettes correspondent à la somme des dépenses et des recettes de l'exercice ainsi que des restes à réaliser et des reports (lignes budgétaires 001 et 002). Les lignes reports 001 et 002 apparaissent à la colonne 01-Non ventilables.

IV – ANNEXES

ELEMENTS DU BILAN

PRESENTATION CROISEE PAR FONCTION – DETAIL FONCTIONNEMENT

IV

A1.1

FONCTION 4 – Sport et jeunesse

(1)	Libellé	40 Services communs	41 Sports	42 Jeunesse	43 Plan de relance (crise sanitaire)	Total
	DEPENSES (2)	405 753,00	1 291 397,58	1 414 482,85	0,00	3 111 633,43
	Dépenses de l'exercice	405 753,00	1 291 397,58	1 414 482,85	0,00	3 111 633,43
011	Charges à caractère général	11 680,00	91 316,00	303 209,00	0,00	406 215,00
012	Charges de personnel, frais assimilés	0,00	1 200 081,58	634 567,85	0,00	1 834 649,43
014	Atténuations de produits	0,00	0,00	0,00	0,00	0,00
022	Dépenses imprévues	0,00	0,00	0,00	0,00	0,00
023	Virement à la section d'investissement	0,00	0,00	0,00	0,00	0,00
042	Opérai* ordre transfert entre sections	0,00	0,00	0,00	0,00	0,00
043	Opérai* ordre intérieur de la section	0,00	0,00	0,00	0,00	0,00
65	Autres charges de gestion courante	394 063,00	0,00	412 206,00	0,00	806 269,00
656	Frais fonctionnement des groupes d'élus	0,00	0,00	0,00	0,00	0,00
66	Charges financières	0,00	0,00	0,00	0,00	0,00
67	Charges exceptionnelles	0,00	0,00	64 500,00	0,00	64 500,00
68	Dot. aux amortissements et provisions	0,00	0,00	0,00	0,00	0,00
	Restes à réaliser – reports	0,00	0,00	0,00	0,00	0,00
	RECETTES (2)	2 500,00	150 531,00	826 751,00	0,00	979 782,00
	Recettes de l'exercice	2 500,00	150 531,00	826 751,00	0,00	979 782,00
013	Atténuations de charges	0,00	0,00	0,00	0,00	0,00
042	Opérai* ordre transfert entre sections	0,00	0,00	0,00	0,00	0,00
043	Opérai* ordre intérieur de la section	0,00	0,00	0,00	0,00	0,00
70	Produits des services, du domaine, vente	0,00	110 526,00	325 602,00	0,00	436 128,00
73	Impôts et taxes	0,00	0,00	0,00	0,00	0,00
74	Dotations et participations	2 500,00	0,00	501 149,00	0,00	503 649,00
75	Autres produits de gestion courante	0,00	40 005,00	0,00	0,00	40 005,00
76	Produits financiers	0,00	0,00	0,00	0,00	0,00
77	Produits exceptionnels	0,00	0,00	0,00	0,00	0,00
78	Reprise sur amortissements et provisions	0,00	0,00	0,00	0,00	0,00
	Restes à réaliser – reports	0,00	0,00	0,00	0,00	0,00
	SOLDE (2)	-403 253,00	-1 140 866,58	-587 731,85	0,00	-2 131 851,43

VILLE DE CHEVILLY LARUE - COMMUNE DE CHEVILLY LARUE - BP - 2021

(1)	Libellé	Sous-fonction 41					Sous-fonction 42			
		411 Salles de sport, gymnases	412 Stades	413 Piscines	414 Autres équipements sportifs ou de loisir	415 Manifestations sportives	421 Centres de loisirs	422 Autres activités pour les jeunes	423 Colonies de vacances	
	DEPENSES (2)									
	Dépenses de l'exercice	652 778,13	18 175,00	506 601,30	0,00	11 720,00	101 300,00	1 225 619,85	87 583,00	
	Charges à caractère général	652 778,13	18 175,00	506 601,30	0,00	11 720,00	101 300,00	1 225 619,85	87 583,00	
011	Charges de personnel, frais assimilés	12 850,00	18 175,00	48 571,00	0,00	11 720,00	101 300,00	114 346,00	87 583,00	
012	Charges de personnel, frais assimilés	639 928,13	0,00	458 030,30	0,00	0,00	0,00	634 567,85	0,00	
014	Atténuations de produits	0,00	0,00	0,00	0,00	0,00	0,00	0,00	0,00	
022	Dépenses imprévues	0,00	0,00	0,00	0,00	0,00	0,00	0,00	0,00	
023	Virement à la section d'investissement	0,00	0,00	0,00	0,00	0,00	0,00	0,00	0,00	
042	Opérat° ordre transfert entre sections	0,00	0,00	0,00	0,00	0,00	0,00	0,00	0,00	
043	Opérat° ordre intérieur de la section	0,00	0,00	0,00	0,00	0,00	0,00	0,00	0,00	
65	Autres charges de gestion courante	0,00	0,00	0,00	0,00	0,00	0,00	412 206,00	0,00	
656	Frais fonctionnement des groupes d'élus	0,00	0,00	0,00	0,00	0,00	0,00	0,00	0,00	
66	Charges financières	0,00	0,00	0,00	0,00	0,00	0,00	0,00	0,00	
67	Charges exceptionnelles	0,00	0,00	0,00	0,00	0,00	0,00	64 500,00	0,00	
68	Dot. aux amortissements et provisions	0,00	0,00	0,00	0,00	0,00	0,00	0,00	0,00	
	Restes à réaliser – reports	0,00	0,00	0,00	0,00	0,00	0,00	0,00	0,00	
	RECETTES (2)									
	Recettes de l'exercice	40 305,00	0,00	110 226,00	0,00	0,00	690 149,00	111 102,00	25 500,00	
	Recettes de charges	40 305,00	0,00	110 226,00	0,00	0,00	690 149,00	111 102,00	25 500,00	
013	Atténuations de charges	0,00	0,00	0,00	0,00	0,00	0,00	0,00	0,00	
042	Opérat° ordre transfert entre sections	0,00	0,00	0,00	0,00	0,00	0,00	0,00	0,00	
043	Opérat° ordre intérieur de la section	0,00	0,00	0,00	0,00	0,00	0,00	0,00	0,00	
70	Produits des services, du domaine, vente	300,00	0,00	110 226,00	0,00	0,00	280 000,00	21 102,00	24 500,00	
73	Impôts et taxes	0,00	0,00	0,00	0,00	0,00	0,00	0,00	0,00	
74	Dotations et participations	0,00	0,00	0,00	0,00	0,00	410 149,00	80 000,00	1 000,00	
75	Autres produits de gestion courante	40 005,00	0,00	0,00	0,00	0,00	0,00	0,00	0,00	
76	Produits financiers	0,00	0,00	0,00	0,00	0,00	0,00	0,00	0,00	
77	Produits exceptionnels	0,00	0,00	0,00	0,00	0,00	0,00	0,00	0,00	
78	Reprise sur amortissements et provisions	0,00	0,00	0,00	0,00	0,00	0,00	0,00	0,00	
	Restes à réaliser – reports	-612 473,13	-18 175,00	-396 375,30	0,00	-11 720,00	588 849,00	-1 114 517,85	-62 063,00	
	SOLDE (2)									

(1) Pour le croisement par nature, le détail est fait selon le niveau de vote choisi par l'assemblée délibérante (chapitre, article ou article spécialisé).

(2) Le solde correspond à la différence entre les recettes et les dépenses. Les dépenses et les recettes correspondent à la somme des dépenses et des recettes de l'exercice ainsi que des restes à réaliser et des reports (lignes budgétaires 001 et 002). Les lignes reports 001 et 002 apparaissent à la colonne 01-Non ventilables.

IV – ANNEXES

ELEMENTS DU BILAN

PRESENTATION CROISEE PAR FONCTION – DETAIL FONCTIONNEMENT

IV

A1.1

FONCTION 5 – Interventions sociales et santé

(1)	Libellé	51 Santé	52 Interventions sociales	53 Plan de relance (crise sanitaire)	Total
	DEPENSES (2)				
	Dépenses de l'exercice	196 809,00	761 749,83	0,00	1 058 806,07
011	Charges à caractère général	196 809,00	761 749,83	0,00	1 058 806,07
012	Charges de personnel, frais assimilés	67 419,00	37 692,00	0,00	105 111,00
014	Atténuations de produits	0,00	259 736,83	0,00	357 984,07
022	Dépenses imprévues	0,00	0,00	0,00	0,00
023	Virement à la section d'investissement	0,00	0,00	0,00	0,00
042	Opérat° ordre transfert entre sections	0,00	0,00	0,00	0,00
043	Opérat° ordre intérieur de la section	0,00	0,00	0,00	0,00
65	Autres charges de gestion courante	129 390,00	461 171,00	0,00	590 561,00
656	Frais fonctionnement des groupes d'élus	0,00	0,00	0,00	0,00
66	Charges financières	0,00	0,00	0,00	0,00
67	Charges exceptionnelles	0,00	3 150,00	0,00	3 150,00
68	Dot. aux amortissements et provisions	0,00	0,00	0,00	0,00
	Restes à réaliser – reports	0,00	0,00	0,00	0,00
	RECETTES (2)				
	Recettes de l'exercice	43 951,00	35 700,00	0,00	78 751,00
013	Atténuations de charges	43 951,00	35 700,00	0,00	78 751,00
042	Opérat° ordre transfert entre sections	0,00	0,00	0,00	0,00
043	Opérat° ordre intérieur de la section	0,00	0,00	0,00	0,00
70	Produits des services, du domaine, vente	0,00	23 700,00	0,00	23 700,00
73	Impôts et taxes	0,00	0,00	0,00	0,00
74	Dotations et participations	43 951,00	12 000,00	0,00	55 051,00
75	Autres produits de gestion courante	0,00	0,00	0,00	0,00
76	Produits financiers	0,00	0,00	0,00	0,00
77	Produits exceptionnels	0,00	0,00	0,00	0,00
78	Reprise sur amortissements et provisions	0,00	0,00	0,00	0,00
	Restes à réaliser – reports	0,00	-726 949,83	0,00	-726 949,83
	SOLDE (2)				
		-153 758,00	-726 949,83	0,00	-880 707,83

VILLE DE CHEVILLY LARUE - COMMUNE DE CHEVILLY LARUE - BP - 2021

(1)	Libellé	Sous-fonction 51			Sous-fonction 52				
		510 Services communs	511 Dispensaires, autres établissements sanitaires	512 Actions de prévention sanitaire	520 Services communs	521 Services à caractère social handicapés	522 Act' pour l'enfance et l'adolescence	523 Act' pour personnes en difficulté	524 Autres services
	DEPENSES (2)								
	Dépenses de l'exercice								
011	Charges à caractère général	500,00	195 919,00	390,00	450 000,00	4 602,00	0,00	293 528,83	13 619,00
		500,00	195 919,00	390,00	450 000,00	4 602,00	0,00	293 528,83	13 619,00
012	Charges de personnel, frais assimilés	500,00	66 919,00	0,00	0,00	0,00	0,00	33 792,00	3 900,00
014	Atténuations de produits	0,00	0,00	0,00	0,00	0,00	0,00	259 736,83	0,00
022	Dépenses imprévues	0,00	0,00	0,00	0,00	0,00	0,00	0,00	0,00
023	Virement à la section d'investissement	0,00	0,00	0,00	0,00	0,00	0,00	0,00	0,00
042	Opérat° ordre transfert entre sections	0,00	0,00	0,00	0,00	0,00	0,00	0,00	0,00
043	Opérat° ordre intérieur de la section	0,00	0,00	0,00	0,00	0,00	0,00	0,00	0,00
65	Autres charges de gestion courante	0,00	129 000,00	390,00	450 000,00	3 952,00	0,00	0,00	7 219,00
656	Frais fonctionnement des groupes d'élus	0,00	0,00	0,00	0,00	0,00	0,00	0,00	0,00
66	Charges financières	0,00	0,00	0,00	0,00	0,00	0,00	0,00	0,00
67	Charges exceptionnelles	0,00	0,00	0,00	0,00	650,00	0,00	0,00	2 500,00
68	Dot. aux amortissements et provisions	0,00	0,00	0,00	0,00	0,00	0,00	0,00	0,00
	Restes à réaliser – reports	0,00	0,00	0,00	0,00	0,00	0,00	0,00	0,00
	RECETTES (2)								
	Recettes de l'exercice								
013	Atténuations de charges	0,00	43 051,00	0,00	20 000,00	0,00	4 000,00	8 000,00	3 700,00
042	Opérat° ordre transfert entre sections	0,00	0,00	0,00	0,00	0,00	0,00	0,00	0,00
043	Opérat° ordre intérieur de la section	0,00	0,00	0,00	0,00	0,00	0,00	0,00	0,00
70	Produits des services, du domaine, vente	0,00	0,00	0,00	20 000,00	0,00	0,00	0,00	3 700,00
73	Impôts et taxes	0,00	0,00	0,00	0,00	0,00	0,00	0,00	0,00
74	Dotations et participations	0,00	43 051,00	0,00	0,00	0,00	4 000,00	8 000,00	0,00
75	Autres produits de gestion courante	0,00	0,00	0,00	0,00	0,00	0,00	0,00	0,00
76	Produits financiers	0,00	0,00	0,00	0,00	0,00	0,00	0,00	0,00
77	Produits exceptionnels	0,00	0,00	0,00	0,00	0,00	0,00	0,00	0,00
78	Reprise sur amortissements et provisions	0,00	0,00	0,00	0,00	0,00	0,00	0,00	0,00
	Restes à réaliser – reports	0,00	0,00	0,00	0,00	0,00	0,00	0,00	0,00
	SOLDE (2)	-500,00	-152 866,00	-390,00	-430 000,00	-4 602,00	4 000,00	-285 528,83	-9 919,00

(1) Pour le croisement par nature, le détail est fait selon le niveau de vote choisi par l'assemblée délibérante (chapitre, article ou article spécialisé).

(2) Le solde correspond à la différence entre les recettes et les dépenses. Les dépenses et les recettes correspondent à la somme des dépenses et des recettes de l'exercice ainsi que des restes à réaliser et des reports (lignes budgétaires 001 et 002). Les lignes reports 001 et 002 apparaissent à la colonne 01-Non ventilables.

IV – ANNEXES

ELEMENTS DU BILAN
PRESENTATION CROISEE PAR FONCTION – DETAIL FONCTIONNEMENT

IV

A1.1

FONCTION 6 – Famille

(1)	Libellé	60 Services communs	61 Services en faveur des personnes âgées	62 Actions en faveur de la maternité	63 Aides à la famille	64 Crèches et garderies	65 Plan de relance (crise sanitaire)	Total
	DEPENSES (2)							
	Dépenses de l'exercice	0,00	369 464,62	0,00	105 115,00	3 056 770,29	0,00	3 531 349,91
011	Charges à caractère général	0,00	369 464,62	0,00	105 115,00	3 056 770,29	0,00	3 531 349,91
012	Charges de personnel, frais assimilés	0,00	8 800,00	0,00	8 315,00	145 504,00	0,00	162 619,00
014	Atténuations de produits	0,00	353 628,62	0,00	0,00	2 911 266,29	0,00	3 264 894,91
022	Dépenses Imprévues	0,00	0,00	0,00	0,00	0,00	0,00	0,00
023	Virement à la section d'investissement	0,00	0,00	0,00	0,00	0,00	0,00	0,00
042	Opérat° ordre transfert entre sections	0,00	0,00	0,00	0,00	0,00	0,00	0,00
043	Opérat° ordre intérieur de la section	0,00	0,00	0,00	0,00	0,00	0,00	0,00
65	Autres charges de gestion courante	0,00	7 036,00	0,00	96 800,00	0,00	0,00	103 836,00
656	Frais fonctionnement des groupes d'élus	0,00	0,00	0,00	0,00	0,00	0,00	0,00
66	Charges financières	0,00	0,00	0,00	0,00	0,00	0,00	0,00
67	Charges exceptionnelles	0,00	0,00	0,00	0,00	0,00	0,00	0,00
68	Dot. aux amortissements et provisions	0,00	0,00	0,00	0,00	0,00	0,00	0,00
	Restes à réaliser – reports	0,00	0,00	0,00	0,00	0,00	0,00	0,00
	RECETTES (2)							
	Recettes de l'exercice	0,00	309 800,00	0,00	2 800,00	1 718 619,00	0,00	2 031 219,00
013	Atténuations de charges	0,00	309 800,00	0,00	2 800,00	1 718 619,00	0,00	2 031 219,00
042	Opérat° ordre transfert entre sections	0,00	0,00	0,00	0,00	0,00	0,00	0,00
043	Opérat° ordre intérieur de la section	0,00	0,00	0,00	0,00	0,00	0,00	0,00
70	Produits des services, du domaine, vente	0,00	219 800,00	0,00	2 800,00	345 000,00	0,00	567 600,00
73	Impôts et taxes	0,00	0,00	0,00	0,00	0,00	0,00	0,00
74	Dotations et participations	0,00	90 000,00	0,00	0,00	1 373 619,00	0,00	1 463 619,00
75	Autres produits de gestion courante	0,00	0,00	0,00	0,00	0,00	0,00	0,00
76	Produits financiers	0,00	0,00	0,00	0,00	0,00	0,00	0,00
77	Produits exceptionnels	0,00	0,00	0,00	0,00	0,00	0,00	0,00
78	Reprise sur amortissements et provisions	0,00	0,00	0,00	0,00	0,00	0,00	0,00
	Restes à réaliser – reports	0,00	0,00	0,00	0,00	0,00	0,00	0,00
	SOLDE (2)	0,00	-59 664,62	0,00	-102 315,00	-1 338 151,29	0,00	-1 500 130,91

(1) Pour le croisement par nature, le détail est fait selon le niveau de vote choisi par l'assemblée délibérante (chapitre, article ou article spécialisé).

VILLE DE CHEVILLY LARUE - COMMUNE DE CHEVILLY LARUE - BP - 2021

(2) Le solde correspond à la différence entre les recettes et les dépenses. Les dépenses et les recettes correspondent à la somme des dépenses et des recettes de l'exercice ainsi que des restes à réaliser et des reports (lignes budgétaires 001 et 002). Les lignes reports 001 et 002 apparaissent à la colonne 01-Non ventilables.

IV – ANNEXES

IV

ELEMENTS DU BILAN
PRESENTATION CROISEE PAR FONCTION – DETAIL FONCTIONNEMENT

A1.1

FONCTION 7 – Logement

(1)	Libellé	70 Services communs	71 Parc privé de la ville	72 Aide au secteur locatif	73 Aides à l'accession à la propriété	74 Plan de relance (crise sanitaire)	Total
	DEPENSES (2)						
	Dépenses de l'exercice	436 370,19	0,00	0,00	0,00	0,00	436 370,19
011	Charges à caractère général	436 370,19	0,00	0,00	0,00	0,00	436 370,19
012	Charges de personnel, frais assimilés	0,00	0,00	0,00	0,00	0,00	0,00
014	Atténuations de produits	427 386,19	0,00	0,00	0,00	0,00	427 386,19
022	Dépenses imprévues	0,00	0,00	0,00	0,00	0,00	0,00
023	Virement à la section d'investissement	0,00	0,00	0,00	0,00	0,00	0,00
042	Opérat° ordre transfert entre sections	0,00	0,00	0,00	0,00	0,00	0,00
043	Opérat° ordre Intérieur de la section	0,00	0,00	0,00	0,00	0,00	0,00
65	Autres charges de gestion courante	8 886,00	0,00	0,00	0,00	0,00	8 886,00
656	Frais fonctionnement des groupes d'éclus	0,00	0,00	0,00	0,00	0,00	0,00
66	Charges financières	0,00	0,00	0,00	0,00	0,00	0,00
67	Charges exceptionnelles	98,00	0,00	0,00	0,00	0,00	98,00
68	Dot. aux amortissements et provisions	0,00	0,00	0,00	0,00	0,00	0,00
	Restes à réaliser – reports	0,00	0,00	0,00	0,00	0,00	0,00
	RECETTES (2)						
	Recettes de l'exercice	0,00	25 205,00	0,00	0,00	0,00	25 205,00
013	Atténuations de charges	0,00	25 205,00	0,00	0,00	0,00	25 205,00
042	Opérat° ordre transfert entre sections	0,00	0,00	0,00	0,00	0,00	0,00
043	Opérat° ordre Intérieur de la section	0,00	0,00	0,00	0,00	0,00	0,00
70	Produits des services, du domaine, vente impôts et taxes	0,00	0,00	0,00	0,00	0,00	0,00
73	Dotations et participations	0,00	0,00	0,00	0,00	0,00	0,00
74	Autres produits de gestion courante	0,00	0,00	0,00	0,00	0,00	0,00
75	Produits financiers	0,00	25 205,00	0,00	0,00	0,00	25 205,00
76	Produits exceptionnels	0,00	0,00	0,00	0,00	0,00	0,00
77	Reprise sur amortissements et provisions	0,00	0,00	0,00	0,00	0,00	0,00
78	Restes à réaliser – reports	0,00	0,00	0,00	0,00	0,00	0,00
	SOLDE (2)	-436 370,19	25 205,00	0,00	0,00	0,00	-411 165,19

(1) Pour le croisement par nature, le détail est fait selon le niveau de vote choisi par l'assemblée délibérante (chapitre, article ou article spécialisé).

(2) Le solde correspond à la différence entre les recettes et les dépenses. Les dépenses et les recettes correspondent à la somme des dépenses et des recettes de l'exercice ainsi que des restes à réaliser et des reports (lignes budgétaires 001 et 002). Les lignes reports 001 et 002 apparaissent à la colonne 01-Non ventilables.

VILLE DE CHEVILLY LARUE - COMMUNE DE CHEVILLY LARUE - BP - 2021

(1)	Libellé	Sous-fonction 81						
		810 Services communs	811 Eau et assainissement	812 Collecte et traitement ordures ménagères	813 Propreté urbaine	814 Eclairage public	815 Transports urbains	816 Autres réseaux et services divers
	Dépenses de l'exercice	0,00	0,00	0,00	0,00	150 000,00	0,00	0,00
011	Charges à caractère général	0,00	0,00	0,00	666 385,27	150 000,00	0,00	0,00
012	Charges de personnel, frais assimilés	0,00	0,00	0,00	32 200,00	150 000,00	0,00	0,00
014	Atténuations de produits	0,00	0,00	0,00	634 185,27	0,00	0,00	0,00
022	Dépenses imprévues	0,00	0,00	0,00	0,00	0,00	0,00	0,00
023	Virement à la section d'investissement	0,00	0,00	0,00	0,00	0,00	0,00	0,00
042	Opérat° ordre transfert entre sections	0,00	0,00	0,00	0,00	0,00	0,00	0,00
043	Opérat° ordre intérieur de la section	0,00	0,00	0,00	0,00	0,00	0,00	0,00
65	Autres charges de gestion courante	0,00	0,00	0,00	0,00	0,00	0,00	0,00
656	Frais fonctionnement des groupes d'élus	0,00	0,00	0,00	0,00	0,00	0,00	0,00
66	Charges financières	0,00	0,00	0,00	0,00	0,00	0,00	0,00
67	Charges exceptionnelles	0,00	0,00	0,00	0,00	0,00	0,00	0,00
68	Dot. aux amortissements et provisions	0,00	0,00	0,00	0,00	0,00	0,00	0,00
	Restes à réaliser – reports	0,00	0,00	0,00	0,00	0,00	0,00	0,00
	RECETTES (2)	0,00	0,00	0,00	0,00	0,00	0,00	159 261,00
	Recettes de l'exercice	0,00	0,00	0,00	0,00	0,00	0,00	159 261,00
013	Atténuations de charges	0,00	0,00	0,00	0,00	0,00	0,00	0,00
042	Opérat° ordre transfert entre sections	0,00	0,00	0,00	0,00	0,00	0,00	0,00
043	Opérat° ordre intérieur de la section	0,00	0,00	0,00	0,00	0,00	0,00	0,00
70	Produits des services, du domaine, vente	0,00	0,00	0,00	0,00	0,00	0,00	56 000,00
73	Impôts et taxes	0,00	0,00	0,00	0,00	0,00	0,00	0,00
74	Dotations et participations	0,00	0,00	0,00	0,00	0,00	0,00	0,00
75	Autres produits de gestion courante	0,00	0,00	0,00	0,00	0,00	0,00	103 261,00
76	Produits financiers	0,00	0,00	0,00	0,00	0,00	0,00	0,00
77	Produits exceptionnels	0,00	0,00	0,00	0,00	0,00	0,00	0,00
78	Reprise sur amortissements et provisions	0,00	0,00	0,00	0,00	0,00	0,00	0,00
	Restes à réaliser – reports	0,00	0,00	0,00	0,00	0,00	0,00	0,00
	SOLDE (2)	0,00	0,00	0,00	-666 385,27	-150 000,00	0,00	159 261,00

VILLE DE CHEVILLY LARUE - COMMUNE DE CHEVILLY LARUE - BP - 2021

(1)	Libellé	Sous-fonction 82					Sous fonction 83					
		820 Services communs	821 Equipements de voirie	822 Voie communale et routes	823 Espaces verts urbains	824 Autres opérations d'aménagement urbain	830 Services communs	831 Aménagement des eaux	832 Act° spécif. lutte contre la pollution	833 Préservation du milieu naturel		
	DEPENSES (2)											
	Dépenses de l'exercice	350,00	4 500,00	243 433,95	593 918,67	103 193,72	0,00	0,00	8 000,00	0,00	0,00	0,00
011	Charges de caractère général	350,00	4 500,00	243 433,95	593 918,67	103 193,72	0,00	0,00	8 000,00	0,00	0,00	0,00
012	Charges de personnel, frais assimilés	0,00	0,00	115 951,00	162 130,00	33 569,00	0,00	0,00	0,00	0,00	0,00	0,00
014	Atténuations de produits	0,00	0,00	0,00	0,00	0,00	0,00	0,00	0,00	0,00	0,00	0,00
022	Dépenses Imprévues	0,00	0,00	0,00	0,00	0,00	0,00	0,00	0,00	0,00	0,00	0,00
023	Virement à la section d'investissement	0,00	0,00	0,00	0,00	0,00	0,00	0,00	0,00	0,00	0,00	0,00
042	Opérai° ordre transfert entre sections	0,00	0,00	0,00	0,00	0,00	0,00	0,00	0,00	0,00	0,00	0,00
043	Opérai° ordre intérieur de la section	0,00	0,00	0,00	0,00	0,00	0,00	0,00	0,00	0,00	0,00	0,00
65	Autres charges de gestion courante	0,00	0,00	0,00	0,00	525,00	0,00	0,00	0,00	0,00	0,00	0,00
656	Frais fonctionnement des groupes d'écluses	0,00	0,00	0,00	0,00	0,00	0,00	0,00	0,00	0,00	0,00	0,00
66	Charges financières	0,00	0,00	0,00	0,00	0,00	0,00	0,00	0,00	0,00	0,00	0,00
67	Charges exceptionnelles	0,00	0,00	0,00	0,00	0,00	0,00	0,00	8 000,00	0,00	0,00	0,00
68	Dot. aux amortissements et provisions	0,00	0,00	0,00	0,00	0,00	0,00	0,00	0,00	0,00	0,00	0,00
	Restes à réaliser – reports	0,00	0,00	0,00	0,00	0,00	0,00	0,00	0,00	0,00	0,00	0,00
	RECETTES (2)											
	Recettes de l'exercice	0,00	8 240,00	40 530,00	22 294,00	30 999,00	0,00	0,00	0,00	0,00	0,00	0,00
013	Atténuations de charges	0,00	8 240,00	40 530,00	22 294,00	30 999,00	0,00	0,00	0,00	0,00	0,00	0,00
042	Opérai° ordre transfert entre sections	0,00	0,00	0,00	0,00	0,00	0,00	0,00	0,00	0,00	0,00	0,00
043	Opérai° ordre intérieur de la section	0,00	0,00	0,00	0,00	0,00	0,00	0,00	0,00	0,00	0,00	0,00
70	Produits des services, du domaine, vente	0,00	0,00	0,00	2 294,00	0,00	0,00	0,00	0,00	0,00	0,00	0,00
73	Impôts et taxes	0,00	0,00	40 530,00	0,00	0,00	0,00	0,00	0,00	0,00	0,00	0,00
74	Dotations et participations	0,00	0,00	0,00	0,00	2 000,00	0,00	0,00	0,00	0,00	0,00	0,00
75	Autres produits de gestion courante	0,00	8 240,00	0,00	20 000,00	28 999,00	0,00	0,00	0,00	0,00	0,00	0,00
76	Produits financiers	0,00	0,00	0,00	0,00	0,00	0,00	0,00	0,00	0,00	0,00	0,00
77	Produits exceptionnels	0,00	0,00	0,00	0,00	0,00	0,00	0,00	0,00	0,00	0,00	0,00
78	Reprise sur amortissements et provisions	0,00	0,00	0,00	0,00	0,00	0,00	0,00	0,00	0,00	0,00	0,00
	Restes à réaliser – reports	0,00	0,00	0,00	0,00	0,00	0,00	0,00	0,00	0,00	0,00	0,00
	SOLDE (2)	-350,00	3 740,00	-202 903,95	-571 624,67	-72 194,72	0,00	0,00	-8 000,00	0,00	0,00	0,00

(1) Pour le croisement par nature, le détail est fait selon le niveau de vote choisi par l'assemblée délibérante (chapitre, article ou article spécialisé).

(2) Le solde correspond à la différence entre les recettes et les dépenses. Les dépenses et les recettes correspondent à la somme des dépenses et des recettes de l'exercice ainsi que des restes à réaliser et des reports (lignes budgétaires 001 et 002). Les lignes reports 001 et 002 apparaissent à la colonne 01-Non ventilables.

IV – ANNEXES		IV
ELEMENTS DU BILAN		
PRESENTATION CROISEE PAR FONCTION – DETAIL FONCTIONNEMENT		A1.1

FONCTION 9 – Action économique

(1)	Libellé	90 Interventions économiques	91 Foires et marchés	92 Aides à l'agriculture et aux industries	93 Aides à l'énergie, indus. manufact., BTP	94 Aides commerce et services marchands	95 Aides au tourisme	96 Aides aux services publics	97 Plan de relance (crise sanitaire)	Total
	DEPENSES (2)									
	Dépenses de l'exercice	262 420,75	99 730,00	0,00	0,00	0,00	0,00	0,00	0,00	362 150,75
	011 Charges à caractère général	262 420,75	99 730,00	0,00	0,00	0,00	0,00	0,00	0,00	362 150,75
	012 Charges de personnel, frais assimilés	21 950,00	99 730,00	0,00	0,00	0,00	0,00	0,00	0,00	121 680,00
	014 Atténuations de produits	90 270,75	0,00	0,00	0,00	0,00	0,00	0,00	0,00	90 270,75
	022 Dépenses imputées	0,00	0,00	0,00	0,00	0,00	0,00	0,00	0,00	0,00
	023 Virement à la section d'investissement	0,00	0,00	0,00	0,00	0,00	0,00	0,00	0,00	0,00
	042 Opérat° ordre transfert entre sections	0,00	0,00	0,00	0,00	0,00	0,00	0,00	0,00	0,00
	043 Opérat° ordre Intérieur de la section	0,00	0,00	0,00	0,00	0,00	0,00	0,00	0,00	0,00
	65 Autres charges de gestion courante	150 200,00	0,00	0,00	0,00	0,00	0,00	0,00	0,00	150 200,00
	656 Frais fonctionnement des groupes d'élus	0,00	0,00	0,00	0,00	0,00	0,00	0,00	0,00	0,00
	66 Charges financières	0,00	0,00	0,00	0,00	0,00	0,00	0,00	0,00	0,00
	67 Charges exceptionnelles	0,00	0,00	0,00	0,00	0,00	0,00	0,00	0,00	0,00
	68 Dot. aux amortissements et provisions	0,00	0,00	0,00	0,00	0,00	0,00	0,00	0,00	0,00
	Restes à réaliser – reports	0,00	0,00	0,00	0,00	0,00	0,00	0,00	0,00	0,00
	RECETTES (2)									
	Recettes de l'exercice	70 869,00	39 200,00	0,00	0,00	0,00	0,00	0,00	0,00	110 069,00
	013 Atténuations de charges	70 869,00	39 200,00	0,00	0,00	0,00	0,00	0,00	0,00	110 069,00
	042 Opérat° ordre transfert entre sections	0,00	0,00	0,00	0,00	0,00	0,00	0,00	0,00	0,00
	043 Opérat° ordre Intérieur de la section	0,00	0,00	0,00	0,00	0,00	0,00	0,00	0,00	0,00
	70 Produits des services, du domaine, vente	10 380,00	3 500,00	0,00	0,00	0,00	0,00	0,00	0,00	13 880,00
	73 Impôts et taxes	0,00	35 700,00	0,00	0,00	0,00	0,00	0,00	0,00	35 700,00
	74 Dotations et participations	0,00	0,00	0,00	0,00	0,00	0,00	0,00	0,00	0,00

VILLE DE CHEVILLY LARUE - COMMUNE DE CHEVILLY LARUE - BP - 2021

(1)	Libellé	90 Interventions économiques	91 Foirs et marchés	92 Aides à l'agriculture et aux industries	93 Aides à l'énergie, Indus. manufact., BTP	94 Aides commerce et services marchands	95 Aides au tourisme	96 Aides aux services publiques	97 Plan de relance (crise sanitaire)	Total
75	Autres produits de gestion courante	60 489,00	0,00	0,00	0,00	0,00	0,00	0,00	0,00	60 489,00
76	Produits financiers	0,00	0,00	0,00	0,00	0,00	0,00	0,00	0,00	0,00
77	Produits exceptionnels	0,00	0,00	0,00	0,00	0,00	0,00	0,00	0,00	0,00
78	Reprise sur amortissements et provisions	0,00	0,00	0,00	0,00	0,00	0,00	0,00	0,00	0,00
	Restes à réaliser – reports	0,00	0,00	0,00	0,00	0,00	0,00	0,00	0,00	0,00
	SOLDE (2)	-191 551,75	-60 530,00	0,00	0,00	0,00	0,00	0,00	0,00	-252 081,75

(1) Pour le croisement par nature, le détail est fait selon le niveau de vote choisi par l'assemblée délibérante (chapitre, article ou article spécialisé).

(2) Le solde correspond à la différence entre les recettes et les dépenses. Les dépenses et les recettes correspondent à la somme des dépenses et des recettes de l'exercice ainsi que des restes à réaliser et des reports (lignes budgétaires 001 et 002). Les lignes reports 001 et 002 apparaissent à la colonne 01-Non ventilables.

IV – ANNEXES

IV

ELEMENTS DU BILAN

PRESENTATION CROISEE PAR FONCTION – DETAIL INVESTISSEMENT

A1.2

FONCTION 0 – Services généraux des administrations publiques locales

(1)	Libellé	01 Opérations non ventilables	02 Administration générale	03 Justice	04 Coopérat° décentralisée, act° auro-négén.	05 Plan de relance (crise sanitaire)	Total
	DEPENSES (2)						
	Dépenses de l'exercice	2 301 833,00	1 504 802,00	0,00	0,00	0,00	3 806 635,00
010	Stocks	0,00	0,00	0,00	0,00	0,00	0,00
020	Dépenses imprévues	0,00	0,00	0,00	0,00	0,00	0,00
040	Opérat° ordre transfert entre sections	42 888,00	110 000,00	0,00	0,00	0,00	152 888,00
041	Opérations patrimoniales	0,00	0,00	0,00	0,00	0,00	0,00
10	Dotations, fonds divers et réserves	0,00	0,00	0,00	0,00	0,00	0,00
13	Subventions d'investissement	0,00	0,00	0,00	0,00	0,00	0,00
16	Emprunts et dettes assimilées	2 258 945,00	0,00	0,00	0,00	0,00	2 258 945,00
18	Compte de liaison : affectat° (BA,régie)	0,00	0,00	0,00	0,00	0,00	0,00
20	Immobilisations incorporelles	0,00	83 260,00	0,00	0,00	0,00	83 260,00
204	Subventions d'équipement versées	0,00	0,00	0,00	0,00	0,00	0,00
21	Immobilisations corporelles	0,00	893 542,00	0,00	0,00	0,00	893 542,00
22	Immobilisations reçues en affectation	0,00	0,00	0,00	0,00	0,00	0,00
23	Immobilisations en cours	0,00	418 000,00	0,00	0,00	0,00	418 000,00
26	Participat° et créances rattachées	0,00	0,00	0,00	0,00	0,00	0,00
27	Autres immobilisations financières	0,00	0,00	0,00	0,00	0,00	0,00
	Opérations d'équipement	0,00	0,00	0,00	0,00	0,00	0,00
	Opérations pour compte de tiers	0,00	0,00	0,00	0,00	0,00	0,00
	Restes à réaliser – reports	0,00	0,00	0,00	0,00	0,00	0,00
	RECETTES (2)	8 582 908,00	2 376 825,00	0,00	0,00	0,00	10 959 733,00
	Recettes de l'exercice	8 582 908,00	2 376 825,00	0,00	0,00	0,00	10 959 733,00
010	Stocks	0,00	0,00	0,00	0,00	0,00	0,00
021	Virement de la sect° de fonctionnement	1 441 587,00	0,00	0,00	0,00	0,00	1 441 587,00
024	Produits des cessions d'immobilisations	0,00	2 289 328,00	0,00	0,00	0,00	2 289 328,00
040	Opérat° ordre transfert entre sections	2 069 778,00	0,00	0,00	0,00	0,00	2 069 778,00
041	Opérations patrimoniales	0,00	0,00	0,00	0,00	0,00	0,00
10	Dotations, fonds divers et réserves	1 065 885,00	0,00	0,00	0,00	0,00	1 065 885,00
13	Subventions d'investissement	45 000,00	87 487,00	0,00	0,00	0,00	132 487,00
16	Emprunts et dettes assimilées	3 960 658,00	0,00	0,00	0,00	0,00	3 960 658,00

VILLE DE CHEVILLY LARUE - COMMUNE DE CHEVILLY LARUE - BP - 2021

(1)	Libellé	01 Opérations non ventilables	02 Administration générale	03 Justice	04 Coopérat° décentralisée, act° européen.	05 Plan de relance (crise sanitaire)	Total
18	Compte de liaison : affectat° (BA,régie)	0,00	0,00	0,00	0,00	0,00	0,00
20	Immobilisations incorporelles	0,00	0,00	0,00	0,00	0,00	0,00
204	Subventions d'équipement versées	0,00	0,00	0,00	0,00	0,00	0,00
21	Immobilisations corporelles	0,00	0,00	0,00	0,00	0,00	0,00
22	Immobilisations reçues en affectation	0,00	0,00	0,00	0,00	0,00	0,00
23	Immobilisations en cours	0,00	0,00	0,00	0,00	0,00	0,00
26	Participat° et créances rattachées	0,00	0,00	0,00	0,00	0,00	0,00
27	Autres immobilisations financières	0,00	0,00	0,00	0,00	0,00	0,00
Opérations pour compte de tiers		0,00	0,00	0,00	0,00	0,00	0,00
Restes à réaliser – reports		0,00	0,00	0,00	0,00	0,00	0,00
SOLDE (2)		6 281 075,00	872 023,00	0,00	0,00	0,00	7 153 098,00

(1)	Libellé	Sous-fonction 02						Sous-fonction 04		
		020 Administrat°générale collectivité	021 Assemblée locale	022 Administration générale de l'état	023 Information, communication, publicité	024 Fêtes et cérémonies	025 Aides aux assoc. (non classées ailleurs)	026 Cimetières et pompes funébres	041 Subvention globale	048 Autres act° de coopérat° décentralisée
DEPENSES (2)										
Dépenses de l'exercice										
010	Stocks	1 354 559,00	0,00	0,00	0,00	20 643,00	0,00	129 600,00	0,00	0,00
020	Dépenses imprévues	1 354 559,00	0,00	0,00	0,00	20 643,00	0,00	129 600,00	0,00	0,00
040	Opérat° autre transfert entre sections	0,00	0,00	0,00	0,00	0,00	0,00	0,00	0,00	0,00
041	Opérations patrimoniales	0,00	0,00	0,00	0,00	0,00	0,00	0,00	0,00	0,00
10	Dotations, fonds divers et réserves	0,00	0,00	0,00	0,00	0,00	0,00	0,00	0,00	0,00
13	Subventions d'investissement	0,00	0,00	0,00	0,00	0,00	0,00	0,00	0,00	0,00
16	Emprunts et dettes assimilées	0,00	0,00	0,00	0,00	0,00	0,00	0,00	0,00	0,00
18	Compte de liaison : affectat° (BA,régie)	0,00	0,00	0,00	0,00	0,00	0,00	0,00	0,00	0,00
20	Immobilisations incorporelles	83 260,00	0,00	0,00	0,00	0,00	0,00	0,00	0,00	0,00
204	Subventions d'équipement versées	0,00	0,00	0,00	0,00	0,00	0,00	0,00	0,00	0,00
21	Immobilisations corporelles	743 299,00	0,00	0,00	0,00	20 643,00	0,00	129 600,00	0,00	0,00
22	Immobilisations reçues en affectation	0,00	0,00	0,00	0,00	0,00	0,00	0,00	0,00	0,00

VILLE DE CHEVILLY LARUE - COMMUNE DE CHEVILLY LARUE - BP - 2021

(1)	Libellé	Sous-fonction 02							Sous-fonction 04		
		020 Administratif générale collectivité	021 Assemblée locale	022 Administration générale de l'état	023 Information, communication, publicité	024 Fêtes et cérémonies	025 Aides aux assoc. (non classées ailleurs)	026 Cimetières et pompes funébres	041 Subvention globale	048 Autres act° de coopérat° décentralisés	
23	Immobilisations en cours	418 000,00	0,00	0,00	0,00	0,00	0,00	0,00	0,00	0,00	0,00
26	Participat° et créances rattachées	0,00	0,00	0,00	0,00	0,00	0,00	0,00	0,00	0,00	0,00
27	Autres immobilisations financières	0,00	0,00	0,00	0,00	0,00	0,00	0,00	0,00	0,00	0,00
	Opérations d'équipement	0,00	0,00	0,00	0,00	0,00	0,00	0,00	0,00	0,00	0,00
	Opérations pour compte de tiers	0,00	0,00	0,00	0,00	0,00	0,00	0,00	0,00	0,00	0,00
	Restes à réaliser - reports	0,00	0,00	0,00	0,00	0,00	0,00	0,00	0,00	0,00	0,00
	RECETTES (2)	2 376 825,00	0,00	0,00	0,00	0,00	0,00	0,00	0,00	0,00	0,00
	Recettes de l'exercice	2 376 825,00	0,00	0,00	0,00	0,00	0,00	0,00	0,00	0,00	0,00
010	Stocks	0,00	0,00	0,00	0,00	0,00	0,00	0,00	0,00	0,00	0,00
021	Virement de la sect° de fonctionnement	0,00	0,00	0,00	0,00	0,00	0,00	0,00	0,00	0,00	0,00
024	Produits des cessions d'immobilisations	2 289 328,00	0,00	0,00	0,00	0,00	0,00	0,00	0,00	0,00	0,00
040	Opérat° ordre transfert entre secteurs	0,00	0,00	0,00	0,00	0,00	0,00	0,00	0,00	0,00	0,00
041	Opérations patrimoniales	0,00	0,00	0,00	0,00	0,00	0,00	0,00	0,00	0,00	0,00
10	Dotations, fonds divers et réserves	0,00	0,00	0,00	0,00	0,00	0,00	0,00	0,00	0,00	0,00
13	Subventions d'investissement	87 497,00	0,00	0,00	0,00	0,00	0,00	0,00	0,00	0,00	0,00
16	Emprunts et dettes assimilées	0,00	0,00	0,00	0,00	0,00	0,00	0,00	0,00	0,00	0,00
18	Compte de liaison : affectat° (BA, régie)	0,00	0,00	0,00	0,00	0,00	0,00	0,00	0,00	0,00	0,00
20	Immobilisations incorporées	0,00	0,00	0,00	0,00	0,00	0,00	0,00	0,00	0,00	0,00
204	Subventions d'équipement versées	0,00	0,00	0,00	0,00	0,00	0,00	0,00	0,00	0,00	0,00
21	Immobilisations corporelles	0,00	0,00	0,00	0,00	0,00	0,00	0,00	0,00	0,00	0,00
22	Immobilisations reçues en affectation	0,00	0,00	0,00	0,00	0,00	0,00	0,00	0,00	0,00	0,00
23	Immobilisations en cours	0,00	0,00	0,00	0,00	0,00	0,00	0,00	0,00	0,00	0,00
26	Participat° et créances rattachées	0,00	0,00	0,00	0,00	0,00	0,00	0,00	0,00	0,00	0,00
27	Autres immobilisations financières	0,00	0,00	0,00	0,00	0,00	0,00	0,00	0,00	0,00	0,00

VILLE DE CHEVILLY LARUE - COMMUNE DE CHEVILLY LARUE - BP - 2021

(1)	Libellé	Sous-fonction 02							Sous-fonction 04	
		020 Administrat° générale collectivité	021 Assemblée locale	022 Administration générale de l'état	023 Information, communication, publicité	024 Fêtes et cérémonies	025 Aides aux assoc. (non classées ailleurs)	026 Cimetières et pompes funèbres	041 Subvention globale	048 Autres act° de coopérat° décentralisée
	Opérations pour compte de tiers	0,00	0,00	0,00	0,00	0,00	0,00	0,00	0,00	0,00
	Restes à réaliser – reports	0,00	0,00	0,00	0,00	0,00	0,00	0,00	0,00	0,00
	SOLDE (2)	1 022 266,00	0,00	0,00	0,00	-20 643,00	-129 600,00	0,00	0,00	0,00

(1) Pour le croisement par nature, le détail est fait selon le niveau de vote choisi par l'assemblée délibérante (chapitre, article ou article spécialisé).

(2) Le solde correspond à la différence entre les recettes et les dépenses. Les dépenses et les recettes correspondent à la somme des dépenses et des recettes de l'exercice ainsi que des restes à réaliser et des reports (lignes budgétaires 001 et 002). Les lignes reports 001 et 002 apparaissent à la colonne 01-Non ventilables.

IV – ANNEXES

ELEMENTS DU BILAN
PRESENTATION CROISEE PAR FONCTION – DETAIL INVESTISSEMENT

IV

A1.2

FONCTION 1 – Sécurité et salubrité publiques

(1)	Libellé	11 Sécurité intérieure	12 Hygiène et salubrité publique	13 Plan de relance (crise sanitaire)	Total
	DEPENSES (2)				
	Dépenses de l'exercice	108 000,00	0,00	0,00	108 000,00
010	Stocks	108 000,00	0,00	0,00	108 000,00
020	Dépenses imprévues	0,00	0,00	0,00	0,00
040	Opérat° ordre transfert entre sections	0,00	0,00	0,00	0,00
041	Opérations patrimoniales	0,00	0,00	0,00	0,00
10	Dotations, fonds divers et réserves	0,00	0,00	0,00	0,00
13	Subventions d'investissement	0,00	0,00	0,00	0,00
16	Emprunts et dettes assimilées	0,00	0,00	0,00	0,00
18	Compte de liaison : affectat° (BA,régle)	0,00	0,00	0,00	0,00
20	Immobilisations incorporelles	0,00	0,00	0,00	0,00
204	Subventions d'équipement versées	50 000,00	0,00	0,00	50 000,00
21	Immobilisations corporelles	58 000,00	0,00	0,00	58 000,00
22	Immobilisations reçues en affectation	0,00	0,00	0,00	0,00
23	Immobilisations en cours	0,00	0,00	0,00	0,00
26	Participat° et créances rattachées	0,00	0,00	0,00	0,00
27	Autres immobilisations financières	0,00	0,00	0,00	0,00
	Opérations d'équipement	0,00	0,00	0,00	0,00
	Opérations pour compte de tiers	0,00	0,00	0,00	0,00
	Restes à réaliser – reports	0,00	0,00	0,00	0,00
	RECETTES (2)				
	Recettes de l'exercice	0,00	0,00	0,00	0,00
010	Stocks	0,00	0,00	0,00	0,00
021	Virement de la sect° de fonctionnement	0,00	0,00	0,00	0,00
024	Produits des cessions d'immobilisations	0,00	0,00	0,00	0,00
040	Opérat° ordre transfert entre sections	0,00	0,00	0,00	0,00
041	Opérations patrimoniales	0,00	0,00	0,00	0,00
10	Dotations, fonds divers et réserves	0,00	0,00	0,00	0,00
13	Subventions d'investissement	0,00	0,00	0,00	0,00
16	Emprunts et dettes assimilées	0,00	0,00	0,00	0,00
18	Compte de liaison : affectat° (BA,régle)	0,00	0,00	0,00	0,00

VILLE DE CHEVILLY LARUE - COMMUNE DE CHEVILLY LARUE - BP - 2021

(1)	Libellé	11 Sécurité Imériteure	12 Hygiène et salubrité publique	13 Plan de relance (crise sanitaire)	Total
20	Immobilisations incorporelles	0,00	0,00	0,00	0,00
204	Subventions d'équipement versées	0,00	0,00	0,00	0,00
21	Immobilisations corporelles	0,00	0,00	0,00	0,00
22	Immobilisations reçues en affectation	0,00	0,00	0,00	0,00
23	Immobilisations en cours	0,00	0,00	0,00	0,00
26	Participat* et créances rattachées	0,00	0,00	0,00	0,00
27	Autres immobilisations financières	0,00	0,00	0,00	0,00
Opérations pour compte de tiers					
Restes à réaliser – reports		0,00	0,00	0,00	0,00
SOLDE (2)		-108 000,00	0,00	0,00	-108 000,00

(1)	Libellé	Sous-fonction 11				114 Autres services de protection civile
		110 Services communs	111 Police nationale	112 Police municipale	113 Pompiers, incendies et secours	
DEPENSES (2)						
Dépenses de l'exercice						
010	Stocks	58 000,00	0,00	0,00	50 000,00	0,00
020	Dépenses Imprévues	58 000,00	0,00	0,00	50 000,00	0,00
040	Opérat* ordre transfert entre sections	0,00	0,00	0,00	0,00	0,00
041	Opérations patrimoniales	0,00	0,00	0,00	0,00	0,00
10	Dotations, fonds divers et réserves	0,00	0,00	0,00	0,00	0,00
13	Subventions d'investissement	0,00	0,00	0,00	0,00	0,00
16	Emprunts et dettes assimilées	0,00	0,00	0,00	0,00	0,00
18	Compte de liaison : affectat* (BA,régie)	0,00	0,00	0,00	0,00	0,00
20	Immobilisations incorporelles	0,00	0,00	0,00	0,00	0,00
204	Subventions d'équipement versées	0,00	0,00	0,00	50 000,00	0,00
21	Immobilisations corporelles	58 000,00	0,00	0,00	0,00	0,00
22	Immobilisations reçues en affectation	0,00	0,00	0,00	0,00	0,00
23	Immobilisations en cours	0,00	0,00	0,00	0,00	0,00
26	Participat* et créances rattachées	0,00	0,00	0,00	0,00	0,00
27	Autres immobilisations financières	0,00	0,00	0,00	0,00	0,00
Opérations d'équipement						
Opérations pour compte de tiers						
Restes à réaliser – reports						
RECETTES (2)						
Recettes de l'exercice						
010	Stocks	0,00	0,00	0,00	0,00	0,00
021	Virement de la sec* de fonctionnement	0,00	0,00	0,00	0,00	0,00

VILLE DE CHEVILLY LARUE - COMMUNE DE CHEVILLY LARUE - BP - 2021

(1)	Libellé	Sous-fonction 11				113 Pompiers, Incendies et secours	114 Autres services de protection civile
		110 Services communs	111 Police nationale	112 Police municipale			
024	Produits des cessions d'immobilisations	0,00	0,00	0,00	0,00	0,00	0,00
040	Opérat° ordre transfert entre sections	0,00	0,00	0,00	0,00	0,00	0,00
041	Opérations patrimoniales	0,00	0,00	0,00	0,00	0,00	0,00
10	Dotations, fonds divers et réserves	0,00	0,00	0,00	0,00	0,00	0,00
13	Subventions d'investissement	0,00	0,00	0,00	0,00	0,00	0,00
16	Emprunts et dettes assimilées	0,00	0,00	0,00	0,00	0,00	0,00
18	Compte de liaison : affectat° (BA,régie)	0,00	0,00	0,00	0,00	0,00	0,00
20	Immobilisations incorporelles	0,00	0,00	0,00	0,00	0,00	0,00
204	Subventions d'équipement versées	0,00	0,00	0,00	0,00	0,00	0,00
21	Immobilisations corporelles	0,00	0,00	0,00	0,00	0,00	0,00
22	Immobilisations reçues en affectation	0,00	0,00	0,00	0,00	0,00	0,00
23	Immobilisations en cours	0,00	0,00	0,00	0,00	0,00	0,00
26	Participat° et créances rattachées	0,00	0,00	0,00	0,00	0,00	0,00
27	Autres immobilisations financières	0,00	0,00	0,00	0,00	0,00	0,00
Opérations pour compte de tiers		0,00	0,00	0,00	0,00	0,00	0,00
Restes à réaliser - reports		0,00	0,00	0,00	0,00	0,00	0,00
SOLDE (2)		-58 000,00	0,00	0,00	0,00	-50 000,00	0,00

(1) Pour le croisement par nature, le détail est fait selon le niveau de vote choisi par l'assemblée délibérante (chapitre, article ou article spécialisé).

(2) Le solde correspond à la différence entre les recettes et les dépenses. Les dépenses et les recettes correspondent à la somme des dépenses et des recettes de l'exercice ainsi que des restes à réaliser et des reports (lignes budgétaires 001 et 002). Les lignes reports 001 et 002 apparaissent à la colonne 01-Non ventilables.

IV – ANNEXES

IV

ELEMENTS DU BILAN
PRESENTATION CROISEE PAR FONCTION – DETAIL INVESTISSEMENT

A1.2

FONCTION 2 – Enseignement - Formation

(1)	Libellé	20 Services communs	21 Enseignement du premier degré	22 Enseignement du deuxième degré	23 Enseignement supérieur	24 Formation continue	25 Services annexes de l'enseignement	26 Plan de relance (crise sanitaire)	Total
	DEPENSES (2)								
	Dépenses de l'exercice	85 000,00	3 225 591,00	0,00	0,00	0,00	282 500,00	0,00	3 593 091,00
010	Stocks	85 000,00	3 225 591,00	0,00	0,00	0,00	282 500,00	0,00	3 593 091,00
020	Dépenses imprévues	0,00	0,00	0,00	0,00	0,00	0,00	0,00	0,00
040	Opérat° ordre transfert entre sections	0,00	0,00	0,00	0,00	0,00	0,00	0,00	0,00
041	Opérations patrimoniales	0,00	0,00	0,00	0,00	0,00	0,00	0,00	0,00
10	Dotations, fonds divers et réserves	0,00	0,00	0,00	0,00	0,00	0,00	0,00	0,00
13	Subventions d'investissement	0,00	0,00	0,00	0,00	0,00	0,00	0,00	0,00
16	Emprunts et dettes assimilées	0,00	0,00	0,00	0,00	0,00	0,00	0,00	0,00
18	Compte de liaison : affectat° (BA, régie)	0,00	0,00	0,00	0,00	0,00	0,00	0,00	0,00
20	Immobilisations incorporelles	0,00	0,00	0,00	0,00	0,00	20 000,00	0,00	20 000,00
204	Subventions d'équipement versées	0,00	0,00	0,00	0,00	0,00	0,00	0,00	0,00
21	Immobilisations corporelles	85 000,00	725 591,00	0,00	0,00	0,00	62 500,00	0,00	873 091,00
22	Immobilisations reçues en affectation	0,00	0,00	0,00	0,00	0,00	0,00	0,00	0,00
23	Immobilisations en cours	0,00	2 500 000,00	0,00	0,00	0,00	200 000,00	0,00	2 700 000,00
26	Participat° et créances rattachées	0,00	0,00	0,00	0,00	0,00	0,00	0,00	0,00
27	Autres immobilisations financières	0,00	0,00	0,00	0,00	0,00	0,00	0,00	0,00
	Opérations d'équipement	0,00	0,00	0,00	0,00	0,00	0,00	0,00	0,00
	Opérations pour compte de tiers	0,00	0,00	0,00	0,00	0,00	0,00	0,00	0,00
	Restes à réaliser – reports	0,00	0,00	0,00	0,00	0,00	0,00	0,00	0,00
	RECETTES (2)								
	Recettes de l'exercice	0,00	705 120,00	0,00	0,00	0,00	0,00	0,00	705 120,00
010	Stocks	0,00	705 120,00	0,00	0,00	0,00	0,00	0,00	705 120,00

VILLE DE CHEVILLY LARUE - COMMUNE DE CHEVILLY LARUE - BP - 2021

(1)	Libellé	20 Services communs	21 Enseignement du premier degré	22 Enseignement du deuxième degré	23 Enseignement supérieur	24 Formation continue	25 Services annexes de l'enseignement	26 Plan de relance (crise sanitaire)	Total
021	Virement de la sect ^e de fonctionnement	0,00	0,00	0,00	0,00	0,00	0,00	0,00	0,00
024	Produits des cessions d'immobilisations	0,00	0,00	0,00	0,00	0,00	0,00	0,00	0,00
040	Opérai ⁿ ordre transfert entre sections	0,00	0,00	0,00	0,00	0,00	0,00	0,00	0,00
041	Opérations patrimoniales	0,00	0,00	0,00	0,00	0,00	0,00	0,00	0,00
10	Dotations, fonds divers et réserves	0,00	0,00	0,00	0,00	0,00	0,00	0,00	0,00
13	Subventions d'investissement	0,00	705 120,00	0,00	0,00	0,00	0,00	0,00	705 120,00
16	Emprunts et dettes assimilées	0,00	0,00	0,00	0,00	0,00	0,00	0,00	0,00
18	Compte de liaison : affectat ⁿ (BA,régie)	0,00	0,00	0,00	0,00	0,00	0,00	0,00	0,00
20	Immobilisations incorporelles	0,00	0,00	0,00	0,00	0,00	0,00	0,00	0,00
204	Subventions d'équipement versées	0,00	0,00	0,00	0,00	0,00	0,00	0,00	0,00
21	Immobilisations corporelles	0,00	0,00	0,00	0,00	0,00	0,00	0,00	0,00
22	Immobilisations reçues en affectation	0,00	0,00	0,00	0,00	0,00	0,00	0,00	0,00
23	Immobilisations en cours	0,00	0,00	0,00	0,00	0,00	0,00	0,00	0,00
26	Participat ⁿ et créances rattachées	0,00	0,00	0,00	0,00	0,00	0,00	0,00	0,00
27	Autres immobilisations financières	0,00	0,00	0,00	0,00	0,00	0,00	0,00	0,00
Opérations pour compte de tiers		0,00	0,00	0,00	0,00	0,00	0,00	0,00	0,00
Restes à réaliser - reports		0,00	0,00	0,00	0,00	0,00	0,00	0,00	0,00
SOLDE (2)		-85 000,00	-2 520 471,00	0,00	0,00	0,00	-282 500,00	0,00	-2 887 971,00

(1)	Libellé	Sous-fonction 21				Sous-fonction 25				255 Classes de découverte et autres services
		211 Ecoles maternelles	212 Ecoles primaires	213 Classes regroupées	251 Hébergement et restauration scolaire	252 Transports scolaires	253 Sport scolaire	254 Médecine scolaire		
DEPENSES (2)										
Dépenses de l'exercice										
010	Stocks	1 039 858,00	2 185 733,00	0,00	282 500,00	0,00	0,00	0,00	0,00	0,00
020	Dépenses imprévues	0,00	0,00	0,00	0,00	0,00	0,00	0,00	0,00	0,00
040	Opérai ⁿ ordre transfert entre sections	1 039 858,00	2 185 733,00	0,00	282 500,00	0,00	0,00	0,00	0,00	0,00
041	Opérations patrimoniales	0,00	0,00	0,00	0,00	0,00	0,00	0,00	0,00	0,00

VILLE DE CHEVILLY LARUE - COMMUNE DE CHEVILLY LARUE - BP - 2021

(1)	Libellé	Sous-fonction 21			Sous-fonction 25				
		211 Ecoles maternelles	212 Ecoles primaires	213 Classes regroupées	251 Hébergement et restauration scolaire	252 Sports scolaires	253 Sport scolaire	254 Médecine scolaire	255 Classes de découverte et autres services
10	Dotations, fonds divers et réserves	0,00	0,00	0,00	0,00	0,00	0,00	0,00	0,00
13	Subventions d'investissement	0,00	0,00	0,00	0,00	0,00	0,00	0,00	0,00
16	Emprunts et dettes assimilées	0,00	0,00	0,00	0,00	0,00	0,00	0,00	0,00
18	Compte de liaison : affectat° (BA,régie)	0,00	0,00	0,00	0,00	0,00	0,00	0,00	0,00
20	Immobilisations incorporelles	0,00	0,00	0,00	20 000,00	0,00	0,00	0,00	0,00
204	Subventions d'équipement versées	0,00	0,00	0,00	0,00	0,00	0,00	0,00	0,00
21	Immobilisations corporelles	39 858,00	685 733,00	0,00	62 500,00	0,00	0,00	0,00	0,00
22	Immobilisations reçues en affectation	0,00	0,00	0,00	0,00	0,00	0,00	0,00	0,00
23	Immobilisations en cours	1 000 000,00	1 500 000,00	0,00	200 000,00	0,00	0,00	0,00	0,00
26	Participat° et créances rattachées	0,00	0,00	0,00	0,00	0,00	0,00	0,00	0,00
27	Autres immobilisations financières	0,00	0,00	0,00	0,00	0,00	0,00	0,00	0,00
Opérations d'équipement									
Opérations pour compte de tiers									
Restes à réaliser – reports									
RECETTES (2)									
Recettes de l'exercice		705 120,00	0,00	0,00	0,00	0,00	0,00	0,00	0,00
010	Stocks	0,00	0,00	0,00	0,00	0,00	0,00	0,00	0,00
021	Virement de la sect° de fonctionnement	0,00	0,00	0,00	0,00	0,00	0,00	0,00	0,00
024	Produits des cessions d'immobilisations	0,00	0,00	0,00	0,00	0,00	0,00	0,00	0,00
040	Opérat° ordre transfert entre sections	0,00	0,00	0,00	0,00	0,00	0,00	0,00	0,00
041	Opérations patrimoniales	0,00	0,00	0,00	0,00	0,00	0,00	0,00	0,00
10	Dotations, fonds divers et réserves	0,00	0,00	0,00	0,00	0,00	0,00	0,00	0,00
13	Subventions d'investissement	705 120,00	0,00	0,00	0,00	0,00	0,00	0,00	0,00
16	Emprunts et dettes assimilées	0,00	0,00	0,00	0,00	0,00	0,00	0,00	0,00
18	Compte de liaison : affectat° (BA,régie)	0,00	0,00	0,00	0,00	0,00	0,00	0,00	0,00
20	Immobilisations incorporelles	0,00	0,00	0,00	0,00	0,00	0,00	0,00	0,00
204	Subventions d'équipement versées	0,00	0,00	0,00	0,00	0,00	0,00	0,00	0,00
21	Immobilisations corporelles	0,00	0,00	0,00	0,00	0,00	0,00	0,00	0,00
22	Immobilisations reçues en affectation	0,00	0,00	0,00	0,00	0,00	0,00	0,00	0,00
23	Immobilisations en cours	0,00	0,00	0,00	0,00	0,00	0,00	0,00	0,00
26	Participat° et créances rattachées	0,00	0,00	0,00	0,00	0,00	0,00	0,00	0,00
27	Autres immobilisations financières	0,00	0,00	0,00	0,00	0,00	0,00	0,00	0,00
Opérations pour compte de tiers									
Restes à réaliser – reports		0,00	0,00	0,00	0,00	0,00	0,00	0,00	0,00
SOLDE (2)									
		-334 738,00	-2 185 733,00	0,00	-282 500,00	0,00	0,00	0,00	0,00

VILLE DE CHEVILLY LARUE - COMMUNE DE CHEVILLY LARUE - BP - 2021

(1) Pour le croisement par nature, le détail est fait selon le niveau de vote choisi par l'assemblée délibérante (chapitre, article ou article spécialisé).

(2) Le solde correspond à la différence entre les recettes et les dépenses. Les dépenses et les recettes correspondent à la somme des dépenses et des recettes de l'exercice ainsi que des restes à réaliser et des reports (lignes budgétaires 001 et 002). Les lignes reports 001 et 002 apparaissent à la colonne 01-Non ventilables.

IV – ANNEXES

IV

**ELEMENTS DU BILAN
PRESENTATION CROISEE PAR FONCTION – DETAIL INVESTISSEMENT**

A1.2

FONCTION 3 – Culture

(1)	Libellé	30 Services communs	31 Expression artistique	32 Conservation et diffusion des patrimoines	33 Action culturelle	34 Plan de relance (crise sanitaire)	Total
	DEPENSES (2)						
	Dépenses de l'exercice	0,00	29 285,00	6 500,00	0,00	0,00	35 785,00
010	Stocks	0,00	29 285,00	6 500,00	0,00	0,00	35 785,00
020	Dépenses imprévues	0,00	0,00	0,00	0,00	0,00	0,00
040	Opérat° ordre transfert entre sections	0,00	0,00	0,00	0,00	0,00	0,00
041	Opérations patrimoniales	0,00	0,00	0,00	0,00	0,00	0,00
10	Dotations, fonds divers et réserves	0,00	0,00	0,00	0,00	0,00	0,00
13	Subventions d'investissement	0,00	0,00	0,00	0,00	0,00	0,00
16	Emprunts et dettes assimilées	0,00	0,00	0,00	0,00	0,00	0,00
18	Compte de liaison : affectat° (BA,régie)	0,00	0,00	0,00	0,00	0,00	0,00
20	Immobilisations incorporelles	0,00	0,00	0,00	0,00	0,00	0,00
204	Subventions d'équipement versées	0,00	0,00	0,00	0,00	0,00	0,00
21	Immobilisations corporelles	0,00	29 285,00	6 500,00	0,00	0,00	35 785,00
22	Immobilisations reçues en affectation	0,00	0,00	0,00	0,00	0,00	0,00
23	Immobilisations en cours	0,00	0,00	0,00	0,00	0,00	0,00
26	Participat° et créances rattachées	0,00	0,00	0,00	0,00	0,00	0,00
27	Autres immobilisations financières	0,00	0,00	0,00	0,00	0,00	0,00
	Opérations d'équipement						
	Opérations pour compte de tiers						
	Restes à réaliser – reports	0,00	0,00	0,00	0,00	0,00	0,00
	RECETTES (2)						
	Recettes de l'exercice	0,00	0,00	0,00	0,00	0,00	0,00
010	Stocks	0,00	0,00	0,00	0,00	0,00	0,00
021	Virement de la sec° de fonctionnement	0,00	0,00	0,00	0,00	0,00	0,00
024	Produits des cessions d'immobilisations	0,00	0,00	0,00	0,00	0,00	0,00
040	Opérat° ordre transfert entre sections	0,00	0,00	0,00	0,00	0,00	0,00
041	Opérations patrimoniales	0,00	0,00	0,00	0,00	0,00	0,00
10	Dotations, fonds divers et réserves	0,00	0,00	0,00	0,00	0,00	0,00
13	Subventions d'investissement	0,00	0,00	0,00	0,00	0,00	0,00
16	Emprunts et dettes assimilées	0,00	0,00	0,00	0,00	0,00	0,00

VILLE DE CHEVILLY LARUE - COMMUNE DE CHEVILLY LARUE - BP - 2021

(1)	Libellé	30 Services communs	31 Expression artistique	32 Conservation et diffusion des patrimoines	33 Action culturelle	34 Plan de relance (crise sanitaire)	Total
18	Compte de liaison : affectat* (BA,régie)	0,00	0,00	0,00	0,00	0,00	0,00
20	Immobilisations incorporelles	0,00	0,00	0,00	0,00	0,00	0,00
204	Subventions d'équipement versées	0,00	0,00	0,00	0,00	0,00	0,00
21	Immobilisations corporelles	0,00	0,00	0,00	0,00	0,00	0,00
22	Immobilisations reçues en affectation	0,00	0,00	0,00	0,00	0,00	0,00
23	Immobilisations en cours	0,00	0,00	0,00	0,00	0,00	0,00
26	Participat* et créances rattachées	0,00	0,00	0,00	0,00	0,00	0,00
27	Autres immobilisations financières	0,00	0,00	0,00	0,00	0,00	0,00
Opérations pour compte de tiers		0,00	0,00	0,00	0,00	0,00	0,00
Restes à réaliser – reports		0,00	-29 285,00	-6 500,00	0,00	0,00	-35 785,00
SOLDE (2)		0,00	-29 285,00	-6 500,00	0,00	0,00	-35 785,00

(1)	Libellé	Sous-fonction 31					Sous-fonction 32				324 Entretien du patrimoine culturel	
		311 Expression musicale, lyrique et choré.	312 Arts plastiques, activités artistiques	313 Théâtres	314 Cinémas et autres salles de spectacles	321 Bibliothèques et médiathèques	322 Musées	323 Archives	324			
DEPENSES (2)												
Dépenses de l'exercice												
010	Stocks	8 890,00	20 395,00	0,00	0,00	6 500,00	0,00	0,00	0,00	0,00	0,00	0,00
020	Dépenses imprévues	0,00	0,00	0,00	0,00	0,00	0,00	0,00	0,00	0,00	0,00	0,00
040	Opérat* ordre transfert entre sections	0,00	0,00	0,00	0,00	0,00	0,00	0,00	0,00	0,00	0,00	0,00
041	Opérations patrimoniales	0,00	0,00	0,00	0,00	0,00	0,00	0,00	0,00	0,00	0,00	0,00
10	Dotations, fonds divers et réserves	0,00	0,00	0,00	0,00	0,00	0,00	0,00	0,00	0,00	0,00	0,00
13	Subventions d'investissement	0,00	0,00	0,00	0,00	0,00	0,00	0,00	0,00	0,00	0,00	0,00
16	Emprunts et dettes assimilées	0,00	0,00	0,00	0,00	0,00	0,00	0,00	0,00	0,00	0,00	0,00
18	Compte de liaison : affectat* (BA,régie)	0,00	0,00	0,00	0,00	0,00	0,00	0,00	0,00	0,00	0,00	0,00
20	Immobilisations incorporelles	0,00	0,00	0,00	0,00	0,00	0,00	0,00	0,00	0,00	0,00	0,00
204	Subventions d'équipement versées	0,00	0,00	0,00	0,00	0,00	0,00	0,00	0,00	0,00	0,00	0,00
21	Immobilisations corporelles	8 890,00	20 395,00	0,00	0,00	6 500,00	0,00	0,00	0,00	0,00	0,00	0,00
22	Immobilisations reçues en affectation	0,00	0,00	0,00	0,00	0,00	0,00	0,00	0,00	0,00	0,00	0,00
23	Immobilisations en cours	0,00	0,00	0,00	0,00	0,00	0,00	0,00	0,00	0,00	0,00	0,00
26	Participat* et créances rattachées	0,00	0,00	0,00	0,00	0,00	0,00	0,00	0,00	0,00	0,00	0,00
27	Autres immobilisations financières	0,00	0,00	0,00	0,00	0,00	0,00	0,00	0,00	0,00	0,00	0,00
Opérations d'équipement		0,00	0,00	0,00	0,00	0,00	0,00	0,00	0,00	0,00	0,00	0,00
Opérations pour compte de tiers		0,00	0,00	0,00	0,00	0,00	0,00	0,00	0,00	0,00	0,00	0,00
Restes à réaliser – reports		0,00	0,00	0,00	0,00	0,00	0,00	0,00	0,00	0,00	0,00	0,00
RECETTES (2)												
Recettes de l'exercice												
		0,00	0,00	0,00	0,00	0,00	0,00	0,00	0,00	0,00	0,00	0,00

VILLE DE CHEVILLY LARUE - COMMUNE DE CHEVILLY LARUE - BP - 2021

(1)	Libellé	Sous-fonction 31					Sous-fonction 32			
		311 Expression musicale, lyrique et choré.	312 Arts plastiques, activités artistiques	313 Théâtres	314 Cinémas et autres salles de spectacles	321 Bibliothèques et médiathèques	322 Musées	323 Archives	324 Entretien du patrimoine culturel	
010	Stocks	0,00	0,00	0,00	0,00	0,00	0,00	0,00	0,00	
021	Virement de la sect ^e de fonctionnement	0,00	0,00	0,00	0,00	0,00	0,00	0,00	0,00	
024	Produits des cessions d'immobilisations	0,00	0,00	0,00	0,00	0,00	0,00	0,00	0,00	
040	Opérat ⁿ ordre transfert entre sections	0,00	0,00	0,00	0,00	0,00	0,00	0,00	0,00	
041	Opérations patrimoniales	0,00	0,00	0,00	0,00	0,00	0,00	0,00	0,00	
10	Dotations, fonds divers et réserves	0,00	0,00	0,00	0,00	0,00	0,00	0,00	0,00	
13	Subventions d'investissement	0,00	0,00	0,00	0,00	0,00	0,00	0,00	0,00	
16	Emprunts et dettes assimilées	0,00	0,00	0,00	0,00	0,00	0,00	0,00	0,00	
18	Compte de liaison : affectat ⁿ (BA,régie)	0,00	0,00	0,00	0,00	0,00	0,00	0,00	0,00	
20	Immobilisations incorporelles	0,00	0,00	0,00	0,00	0,00	0,00	0,00	0,00	
204	Subventions d'équipement versées	0,00	0,00	0,00	0,00	0,00	0,00	0,00	0,00	
21	Immobilisations corporelles	0,00	0,00	0,00	0,00	0,00	0,00	0,00	0,00	
22	Immobilisations reçues en affectation	0,00	0,00	0,00	0,00	0,00	0,00	0,00	0,00	
23	Immobilisations en cours	0,00	0,00	0,00	0,00	0,00	0,00	0,00	0,00	
26	Participat ⁿ et créances rattachées	0,00	0,00	0,00	0,00	0,00	0,00	0,00	0,00	
27	Autres immobilisations financières	0,00	0,00	0,00	0,00	0,00	0,00	0,00	0,00	
Opérations pour compte de tiers		0,00	0,00	0,00	0,00	0,00	0,00	0,00	0,00	
Restes à réaliser – reports		0,00	0,00	0,00	0,00	0,00	0,00	0,00	0,00	
SOLDE (2)		-8 890,00	-20 395,00	0,00	0,00	-6 500,00	0,00	0,00	0,00	

(1) Pour le croisement par nature, le détail est fait selon le niveau de vote choisi par l'assemblée délibérante (chapitre, article ou article spécialisé).

(2) Le solde correspond à la différence entre les recettes et les dépenses. Les dépenses et les recettes correspondent à la somme des dépenses et des recettes de l'exercice ainsi que des restes à réaliser et des reports (lignes budgétaires 001 et 002). Les lignes reports 001 et 002 apparaissent à la colonne 01-Non ventilables.

IV – ANNEXES

ELEMENTS DU BILAN
PRESENTATION CROISEE PAR FONCTION – DETAIL INVESTISSEMENT

IV

A1.2

FONCTION 4 – Sport et jeunesse

(1)	Libellé	40 Services communs	41 Sports	42 Jeunesse	43 Plan de relance (crise sanitaire)	Total
	DEPENSES (2)					
	Dépenses de l'exercice	0,00	841 398,00	0,00	0,00	841 398,00
010	Stocks	0,00	841 398,00	0,00	0,00	841 398,00
020	Dépenses imprévues	0,00	0,00	0,00	0,00	0,00
040	Opérat° ordre transfert entre sections	0,00	0,00	0,00	0,00	0,00
041	Opérations patrimoniales	0,00	0,00	0,00	0,00	0,00
10	Dotations, fonds divers et réserves	0,00	0,00	0,00	0,00	0,00
13	Subventions d'investissement	0,00	0,00	0,00	0,00	0,00
16	Emprunts et dettes assimilées	0,00	0,00	0,00	0,00	0,00
18	Compte de liaison : affectat° (BA,régie)	0,00	0,00	0,00	0,00	0,00
20	Immobilisations incorporelles	0,00	0,00	0,00	0,00	0,00
204	Subventions d'équipement versées	0,00	0,00	0,00	0,00	0,00
21	Immobilisations corporelles	0,00	311 388,00	0,00	0,00	311 388,00
22	Immobilisations reçues en affectation	0,00	0,00	0,00	0,00	0,00
23	Immobilisations en cours	0,00	530 000,00	0,00	0,00	530 000,00
26	Participat° et créances rattachées	0,00	0,00	0,00	0,00	0,00
27	Autres immobilisations financières	0,00	0,00	0,00	0,00	0,00
	Opérations d'équipement	0,00	0,00	0,00	0,00	0,00
	Opérations pour compte de tiers	0,00	0,00	0,00	0,00	0,00
	Restes à réaliser – reports	0,00	0,00	0,00	0,00	0,00
	RECETTES (2)					
	Recettes de l'exercice	0,00	0,00	0,00	0,00	0,00
010	Stocks	0,00	0,00	0,00	0,00	0,00
021	Virement de la sect° de fonctionnement	0,00	0,00	0,00	0,00	0,00
024	Produits des cessions d'immobilisations	0,00	0,00	0,00	0,00	0,00
040	Opérat° ordre transfert entre sections	0,00	0,00	0,00	0,00	0,00
041	Opérations patrimoniales	0,00	0,00	0,00	0,00	0,00
10	Dotations, fonds divers et réserves	0,00	0,00	0,00	0,00	0,00
13	Subventions d'investissement	0,00	0,00	0,00	0,00	0,00
16	Emprunts et dettes assimilées	0,00	0,00	0,00	0,00	0,00
18	Compte de liaison : affectat° (BA,régie)	0,00	0,00	0,00	0,00	0,00

VILLE DE CHEVILLY LARUE - COMMUNE DE CHEVILLY LARUE - BP - 2021

(1)	Libellé	40 Services communs	41 Sports	42 Jeunesse	43 Plan de relance (crise sanitaire)	Total
20	Immobilisations incorporelles	0,00	0,00	0,00	0,00	0,00
204	Subventions d'équipement versées	0,00	0,00	0,00	0,00	0,00
21	Immobilisations corporelles	0,00	0,00	0,00	0,00	0,00
22	Immobilisations reçues en affectation	0,00	0,00	0,00	0,00	0,00
23	Immobilisations en cours	0,00	0,00	0,00	0,00	0,00
26	Participat* et créances rattachées	0,00	0,00	0,00	0,00	0,00
27	Autres immobilisations financières	0,00	0,00	0,00	0,00	0,00
Opérations pour compte de tiers		0,00	0,00	0,00	0,00	0,00
Restes à réaliser – reports		0,00	-841 398,00	0,00	0,00	-841 398,00
SOLDE (2)						

(1)	Libellé	Sous-fonction 41					Sous-fonction 42		
		411 Salles de sport, gymnases	412 Stades	413 Piscines	414 Autres équipements sportifs ou de loisir	415 Manifestations sportives	421 Centres de loisirs	422 Autres activités pour les jeunes	423 Colonies de vacances
DEPENSES (2)									
Dépenses de l'exercice									
010	Stocks	331 240,00	485 000,00	45 158,00	0,00	0,00	0,00	0,00	0,00
020	Dépenses imprévues	331 240,00	485 000,00	45 158,00	0,00	0,00	0,00	0,00	0,00
040	Opérat* ordre transfert entre sections	0,00	0,00	0,00	0,00	0,00	0,00	0,00	0,00
041	Opérations patrimoniales	0,00	0,00	0,00	0,00	0,00	0,00	0,00	0,00
10	Dotations, fonds divers et réserves	0,00	0,00	0,00	0,00	0,00	0,00	0,00	0,00
13	Subventions d'investissement	0,00	0,00	0,00	0,00	0,00	0,00	0,00	0,00
16	Emprunts et dettes assimilées	0,00	0,00	0,00	0,00	0,00	0,00	0,00	0,00
18	Compte de liaison : affectat* (BA, régie)	0,00	0,00	0,00	0,00	0,00	0,00	0,00	0,00
20	Immobilisations incorporelles	0,00	0,00	0,00	0,00	0,00	0,00	0,00	0,00
204	Subventions d'équipement versées	0,00	0,00	0,00	0,00	0,00	0,00	0,00	0,00
21	Immobilisations corporelles	251 240,00	15 000,00	45 158,00	0,00	0,00	0,00	0,00	0,00
22	Immobilisations reçues en affectation	0,00	0,00	0,00	0,00	0,00	0,00	0,00	0,00
23	Immobilisations en cours	80 000,00	450 000,00	0,00	0,00	0,00	0,00	0,00	0,00
26	Participat* et créances rattachées	0,00	0,00	0,00	0,00	0,00	0,00	0,00	0,00
27	Autres immobilisations financières	0,00	0,00	0,00	0,00	0,00	0,00	0,00	0,00
Opérations d'équipement		0,00	0,00	0,00	0,00	0,00	0,00	0,00	0,00
Opérations pour compte de tiers		0,00	0,00	0,00	0,00	0,00	0,00	0,00	0,00
Restes à réaliser – reports		0,00	0,00	0,00	0,00	0,00	0,00	0,00	0,00
RECETTES (2)									
Recettes de l'exercice		0,00	0,00	0,00	0,00	0,00	0,00	0,00	0,00
010	Stocks	0,00	0,00	0,00	0,00	0,00	0,00	0,00	0,00

VILLE DE CHEVILLY LARUE - COMMUNE DE CHEVILLY LARUE - BP - 2021

(1)	Libellé	Sous-fonction 41					Sous-fonction 42			
		411 Salles de sport, gymnases	412 Stades	413 Piscines	414 Autres équipements sportifs ou de loisir	415 Manifestations sportives	421 Centres de loisirs	422 Autres activités pour les jeunes	423 Colonies de vacances	
021	Virement de la sect° de fonctionnement	0,00	0,00	0,00	0,00	0,00	0,00	0,00	0,00	
024	Produits des cessions d'immobilisations	0,00	0,00	0,00	0,00	0,00	0,00	0,00	0,00	
040	Opérat° ordre transfert entre sections	0,00	0,00	0,00	0,00	0,00	0,00	0,00	0,00	
041	Opérations patrimoniales	0,00	0,00	0,00	0,00	0,00	0,00	0,00	0,00	
10	Dotations, fonds divers et réserves	0,00	0,00	0,00	0,00	0,00	0,00	0,00	0,00	
13	Subventions d'investissement	0,00	0,00	0,00	0,00	0,00	0,00	0,00	0,00	
16	Emprunts et dettes assimilées	0,00	0,00	0,00	0,00	0,00	0,00	0,00	0,00	
18	Compte de liaison : affectat° (B.A.régie)	0,00	0,00	0,00	0,00	0,00	0,00	0,00	0,00	
20	Immobilisations incorporelles	0,00	0,00	0,00	0,00	0,00	0,00	0,00	0,00	
204	Subventions d'équipement versées	0,00	0,00	0,00	0,00	0,00	0,00	0,00	0,00	
21	Immobilisations corporelles	0,00	0,00	0,00	0,00	0,00	0,00	0,00	0,00	
22	Immobilisations reçues en affectation	0,00	0,00	0,00	0,00	0,00	0,00	0,00	0,00	
23	Immobilisations en cours	0,00	0,00	0,00	0,00	0,00	0,00	0,00	0,00	
26	Participat° et créances rattachées	0,00	0,00	0,00	0,00	0,00	0,00	0,00	0,00	
27	Autres immobilisations financières	0,00	0,00	0,00	0,00	0,00	0,00	0,00	0,00	
Opérations pour compte de tiers		0,00	0,00	0,00	0,00	0,00	0,00	0,00	0,00	
Restes à réaliser – reports		0,00	0,00	0,00	0,00	0,00	0,00	0,00	0,00	
SOLDE (2)		-331 240,00	-465 000,00	-45 155,00	0,00	0,00	0,00	0,00	0,00	

(1) Pour le croisement par nature, le détail est fait selon le niveau de vote choisi par l'assemblée délibérante (chapitre, article ou article spécialisé).

(2) Le solde correspond à la différence entre les recettes et les dépenses. Les dépenses et les recettes correspondent à la somme des dépenses et des recettes de l'exercice ainsi que des restes à réaliser et des reports (lignes budgétaires 001 et 002). Les lignes reports 001 et 002 apparaissent à la colonne 01-Non ventilables.

IV – ANNEXES

IV

ELEMENTS DU BILAN
PRESENTATION CROISEE PAR FONCTION – DETAIL INVESTISSEMENT

A1.2

FONCTION 5 – Interventions sociales et santé

(1)	Libellé	51 Santé	52 Interventions sociales	53 Plan de relance (crise sanitaire)	Total
	DEPENSES (2)				
	Dépenses de l'exercice	0,00	0,00	0,00	0,00
010	Stocks				0,00
020	Dépenses imprévues				0,00
040	Opérat° ordre transfert entre sections				0,00
041	Opérations patrimoniales				0,00
10	Dotations, fonds divers et réserves				0,00
13	Subventions d'investissement				0,00
16	Emprunts et dettes assimilées				0,00
18	Compte de liaison : affectat° (BA,régie)				0,00
20	Immobilisations incorporelles				0,00
204	Subventions d'équipement versées				0,00
21	Immobilisations corporelles				0,00
22	Immobilisations reçues en affectation				0,00
23	Immobilisations en cours				0,00
26	Participat° et créances rattachées				0,00
27	Autres immobilisations financières				0,00
	Opérations d'équipement				0,00
	Opérations pour compte de tiers				0,00
	Restes à réaliser – reports				0,00
	RECETTES (2)				
	Recettes de l'exercice				0,00
010	Stocks				0,00
021	Virement de la sect° de fonctionnement				0,00
024	Produits des cessions d'immobilisations				0,00
040	Opérat° ordre transfert entre sections				0,00
041	Opérations patrimoniales				0,00
10	Dotations, fonds divers et réserves				0,00
13	Subventions d'investissement				0,00
16	Emprunts et dettes assimilées				0,00
18	Compte de liaison : affectat° (BA,régie)				0,00

VILLE DE CHEVILLY LARUE - COMMUNE DE CHEVILLY LARUE - BP - 2021

(1)	Libellé	51 Santé	52 Interventions sociales	53 Plan de relance (crise sanitaire)	Total
20	Immobilisations incorporelles	0,00	0,00	0,00	0,00
204	Subventions d'équipement versées	0,00	0,00	0,00	0,00
21	Immobilisations corporelles	0,00	0,00	0,00	0,00
22	Immobilisations reçues en affectation	0,00	0,00	0,00	0,00
23	Immobilisations en cours	0,00	0,00	0,00	0,00
26	Participat* et créances rattachées	0,00	0,00	0,00	0,00
27	Autres immobilisations financières	0,00	0,00	0,00	0,00
Opérations pour compte de tiers					
Restes à réaliser – reports					
SOLDE (2)					
		0,00	0,00	0,00	0,00

(1)	Libellé	Sous-fonction 51		Sous-fonction 52				524 Autres services
		510 Services communs	511 Dispensaires, autres établissements sanitaires	512 Actions de prévention sanitaire	520 Services communs	521 Services à caractère social handicapés	522 Act* pour l'enfance et l'adolescence	
DEPENSES (2)								
Dépenses de l'exercice								
010	Stocks	0,00	0,00	0,00	0,00	0,00	0,00	0,00
020	Dépenses imprévues	0,00	0,00	0,00	0,00	0,00	0,00	0,00
040	Opéret* ordre transfert entre sections	0,00	0,00	0,00	0,00	0,00	0,00	0,00
041	Opérations patrimoniales	0,00	0,00	0,00	0,00	0,00	0,00	0,00
10	Dotations, fonds divers et réserves	0,00	0,00	0,00	0,00	0,00	0,00	0,00
13	Subventions d'investissement	0,00	0,00	0,00	0,00	0,00	0,00	0,00
16	Emprunts et dettes assimilées	0,00	0,00	0,00	0,00	0,00	0,00	0,00
18	Compte de liaison : affectat* (BA, régie)	0,00	0,00	0,00	0,00	0,00	0,00	0,00
20	Immobilisations incorporelles	0,00	0,00	0,00	0,00	0,00	0,00	0,00
204	Subventions d'équipement versées	0,00	0,00	0,00	0,00	0,00	0,00	0,00
21	Immobilisations corporelles	0,00	0,00	0,00	0,00	0,00	0,00	0,00
22	Immobilisations reçues en affectation	0,00	0,00	0,00	0,00	0,00	0,00	0,00
23	Immobilisations en cours	0,00	0,00	0,00	0,00	0,00	0,00	0,00
26	Participat* et créances rattachées	0,00	0,00	0,00	0,00	0,00	0,00	0,00
27	Autres immobilisations financières	0,00	0,00	0,00	0,00	0,00	0,00	0,00
Opérations d'équipement								
Opérations pour compte de tiers								
Restes à réaliser – reports								
RECETTES (2)								
Recettes de l'exercice								
010	Stocks	0,00	0,00	0,00	0,00	0,00	0,00	0,00

VILLE DE CHEVILLY LARUE - COMMUNE DE CHEVILLY LARUE - BP - 2021

(1)	Libellé	Sous-fonction 51				Sous-fonction 52			
		510 Services communs	511 Dispensaires, autres établiss sanitaires	512 Actions de prévention sanitaire	520 Services communs	521 Services à caractère social handicapés	522 Act' pour l'enfance et l'adolescence	523 Act' pour personnes en difficulté	524 Autres services
021	Virement de la sect' de fonctionnement	0,00	0,00	0,00	0,00	0,00	0,00	0,00	0,00
024	Produits des cessions d'immobilisations	0,00	0,00	0,00	0,00	0,00	0,00	0,00	0,00
040	Opérat' ordre transféré entre sections	0,00	0,00	0,00	0,00	0,00	0,00	0,00	0,00
041	Opérations patrimoniales	0,00	0,00	0,00	0,00	0,00	0,00	0,00	0,00
10	Dotations, fonds divers et réserves	0,00	0,00	0,00	0,00	0,00	0,00	0,00	0,00
13	Subventions d'investissement	0,00	0,00	0,00	0,00	0,00	0,00	0,00	0,00
16	Emprunts et dettes assimilées	0,00	0,00	0,00	0,00	0,00	0,00	0,00	0,00
18	Compte de liaison : affectat' (BA,régie)	0,00	0,00	0,00	0,00	0,00	0,00	0,00	0,00
20	Immobilisations incorporelles	0,00	0,00	0,00	0,00	0,00	0,00	0,00	0,00
204	Subventions d'équipement versées	0,00	0,00	0,00	0,00	0,00	0,00	0,00	0,00
21	Immobilisations corporelles	0,00	0,00	0,00	0,00	0,00	0,00	0,00	0,00
22	Immobilisations reçues en affectation	0,00	0,00	0,00	0,00	0,00	0,00	0,00	0,00
23	Immobilisations en cours	0,00	0,00	0,00	0,00	0,00	0,00	0,00	0,00
26	Participat' et créances rattachées	0,00	0,00	0,00	0,00	0,00	0,00	0,00	0,00
27	Autres immobilisations financières	0,00	0,00	0,00	0,00	0,00	0,00	0,00	0,00
Opérations pour compte de tiers		0,00	0,00	0,00	0,00	0,00	0,00	0,00	0,00
Restes à réaliser – reports		0,00	0,00	0,00	0,00	0,00	0,00	0,00	0,00
SOLDE (2)		0,00	0,00	0,00	0,00	0,00	0,00	0,00	0,00

(1) Pour le croisement par nature, le détail est fait selon le niveau de vote choisi par l'assemblée délibérante (chapitre, article ou article spécialisé).

(2) Le solde correspond à la différence entre les recettes et les dépenses. Les dépenses et les recettes correspondent à la somme des dépenses et des recettes de l'exercice ainsi que des restes à réaliser et des reports (lignes budgétaires 001 et 002). Les lignes reports 001 et 002 apparaissent à la colonne 01-Non ventilables.

IV – ANNEXES

IV

ELEMENTS DU BILAN
PRESENTATION CROISEE PAR FONCTION – DETAIL INVESTISSEMENT

A1.2

FONCTION 6 – Famille

(1)	Libellé	60 Services communs	61 Services en faveur des personnes âgées	62 Actions en faveur de la maternité	63 Aides à la famille	64 Crèches et garderies	65 Plan de relance (crise sanitaire)	Total
	DEPENSES (2)							
	Dépenses de l'exercice	0,00	0,00	0,00	0,00	562 773,00	0,00	562 773,00
010	Stocks	0,00	0,00	0,00	0,00	562 773,00	0,00	562 773,00
020	Dépenses imprévues	0,00	0,00	0,00	0,00	0,00	0,00	0,00
040	Opérat° ordre transfert entre sections	0,00	0,00	0,00	0,00	0,00	0,00	0,00
041	Opérations patrimoniales	0,00	0,00	0,00	0,00	0,00	0,00	0,00
10	Dotations, fonds divers et réserves	0,00	0,00	0,00	0,00	0,00	0,00	0,00
13	Subventions d'investissement	0,00	0,00	0,00	0,00	0,00	0,00	0,00
16	Emprunts et dettes assimilées	0,00	0,00	0,00	0,00	0,00	0,00	0,00
18	Compte de liaison : affectat° (BA,régle)	0,00	0,00	0,00	0,00	0,00	0,00	0,00
20	Immobilisations incorporelles	0,00	0,00	0,00	0,00	0,00	0,00	0,00
204	Subventions d'équipement versées	0,00	0,00	0,00	0,00	0,00	0,00	0,00
21	Immobilisations corporelles	0,00	0,00	0,00	0,00	49 773,00	0,00	49 773,00
22	Immobilisations reçues en affectation	0,00	0,00	0,00	0,00	0,00	0,00	0,00
23	Immobilisations en cours	0,00	0,00	0,00	0,00	513 000,00	0,00	513 000,00
26	Participat° et créances rattachées	0,00	0,00	0,00	0,00	0,00	0,00	0,00
27	Autres immobilisations financières	0,00	0,00	0,00	0,00	0,00	0,00	0,00
	Opérations d'équipement	0,00	0,00	0,00	0,00	0,00	0,00	0,00
	Opérations pour compte de tiers	0,00	0,00	0,00	0,00	0,00	0,00	0,00
	Restes à réaliser – reports	0,00	0,00	0,00	0,00	0,00	0,00	0,00
	RECETTES (2)							
	Recettes de l'exercice	0,00	0,00	0,00	0,00	0,00	0,00	0,00
010	Stocks	0,00	0,00	0,00	0,00	0,00	0,00	0,00
021	Virement de la sect° de fonctionnement	0,00	0,00	0,00	0,00	0,00	0,00	0,00
024	Produits des cessions d'immobilisations	0,00	0,00	0,00	0,00	0,00	0,00	0,00
040	Opérat° ordre transfert entre sections	0,00	0,00	0,00	0,00	0,00	0,00	0,00
041	Opérations patrimoniales	0,00	0,00	0,00	0,00	0,00	0,00	0,00

VILLE DE CHEVILLY LARUE - COMMUNE DE CHEVILLY LARUE - BP - 2021

(1)	Libellé	60 Services communs	61 Services en faveur des personnes âgées	62 Actions en faveur de la maternité	63 Aides à la famille	64 Crèches et garderies	65 Plan de relance (crise sanitaire)	Total
10	Dotations, fonds divers et réserves	0,00	0,00	0,00	0,00	0,00	0,00	0,00
13	Subventions d'investissement	0,00	0,00	0,00	0,00	0,00	0,00	0,00
16	Emprunts et dettes assimilées	0,00	0,00	0,00	0,00	0,00	0,00	0,00
18	Compte de liaison : affectat° (BA,régie)	0,00	0,00	0,00	0,00	0,00	0,00	0,00
20	Immobilisations incorporelles	0,00	0,00	0,00	0,00	0,00	0,00	0,00
204	Subventions d'équipement versées	0,00	0,00	0,00	0,00	0,00	0,00	0,00
21	Immobilisations corporelles	0,00	0,00	0,00	0,00	0,00	0,00	0,00
22	Immobilisations reçues en affectation	0,00	0,00	0,00	0,00	0,00	0,00	0,00
23	Immobilisations en cours	0,00	0,00	0,00	0,00	0,00	0,00	0,00
26	Participat° et créances rattachées	0,00	0,00	0,00	0,00	0,00	0,00	0,00
27	Autres immobilisations financières	0,00	0,00	0,00	0,00	0,00	0,00	0,00
Opérations pour compte de tiers		0,00	0,00	0,00	0,00	0,00	0,00	0,00
Restes à réaliser – reports		0,00	0,00	0,00	0,00	-562 773,00	0,00	0,00
SOLDE (2)		0,00	0,00	0,00	0,00	-562 773,00	0,00	-562 773,00

(1) Pour le croisement par nature, le détail est fait selon le niveau de vote choisi par l'assemblée délibérante (chapitre, article ou article spécialisé).

(2) Le solde correspond à la différence entre les recettes et les dépenses. Les dépenses et les recettes correspondent à la somme des dépenses et des recettes de l'exercice ainsi que des restes à réaliser et des reports (lignes budgétaires 001 et 002). Les lignes reports 001 et 002 apparaissent à la colonne 01-Non ventilables.

IV – ANNEXES

IV

ELEMENTS DU BILAN
PRESENTATION CROISEE PAR FONCTION – DETAIL INVESTISSEMENT

A1.2

FONCTION 7 – Logement

(1)	Libellé	70 Services communs	71 Parc privé de la ville	72 Aide au secteur locatif	73 Aides à l'accession à la propriété	74 Plan de relance (crise sanitaire)	Total
	DEPENSES (2)						
	Dépenses de l'exercice	0,00	0,00	0,00	0,00	0,00	0,00
010	Stocks	0,00	0,00	0,00	0,00	0,00	0,00
020	Dépenses imprévues	0,00	0,00	0,00	0,00	0,00	0,00
040	Opérat° ordre transfert entre sections	0,00	0,00	0,00	0,00	0,00	0,00
041	Opérations patrimoniales	0,00	0,00	0,00	0,00	0,00	0,00
10	Dotations, fonds divers et réserves	0,00	0,00	0,00	0,00	0,00	0,00
13	Subventions d'investissement	0,00	0,00	0,00	0,00	0,00	0,00
16	Emprunts et dettes assimilées	0,00	0,00	0,00	0,00	0,00	0,00
18	Compte de liaison : affectat° (BA,régie)	0,00	0,00	0,00	0,00	0,00	0,00
20	Immobilisations incorporelles	0,00	0,00	0,00	0,00	0,00	0,00
204	Subventions d'équipement versées	0,00	0,00	0,00	0,00	0,00	0,00
21	Immobilisations corporelles	0,00	0,00	0,00	0,00	0,00	0,00
22	Immobilisations reçues en affectation	0,00	0,00	0,00	0,00	0,00	0,00
23	Immobilisations en cours	0,00	0,00	0,00	0,00	0,00	0,00
26	Participat° et créances rattachées	0,00	0,00	0,00	0,00	0,00	0,00
27	Autres immobilisations financières	0,00	0,00	0,00	0,00	0,00	0,00
	Opérations d'équipement	0,00	0,00	0,00	0,00	0,00	0,00
	Opérations pour compte de tiers	0,00	0,00	0,00	0,00	0,00	0,00
	Restes à réaliser – reports	0,00	0,00	0,00	0,00	0,00	0,00
	RECETTES (2)						
	Recettes de l'exercice	0,00	0,00	0,00	0,00	0,00	0,00
010	Stocks	0,00	0,00	0,00	0,00	0,00	0,00
021	Virement de la sect° de fonctionnement	0,00	0,00	0,00	0,00	0,00	0,00
024	Produits des cessions d'immobilisations	0,00	0,00	0,00	0,00	0,00	0,00
040	Opérat° ordre transfert entre sections	0,00	0,00	0,00	0,00	0,00	0,00
041	Opérations patrimoniales	0,00	0,00	0,00	0,00	0,00	0,00
10	Dotations, fonds divers et réserves	0,00	0,00	0,00	0,00	0,00	0,00
13	Subventions d'investissement	0,00	0,00	0,00	0,00	0,00	0,00
16	Emprunts et dettes assimilées	0,00	0,00	0,00	0,00	0,00	0,00

VILLE DE CHEVILLY LARUE - COMMUNE DE CHEVILLY LARUE - BP - 2021

(1)	Libellés	70 Services communs	71 Parc privé de la ville	72 Aide au secteur locatif	73 Aides à l'accession à la propriété	74 Plan de relance (crise sanitaire)	Total
18	Compte de liaison : affectat° (BA, régie)	0,00	0,00	0,00	0,00	0,00	0,00
20	Immobilisations incorporelles	0,00	0,00	0,00	0,00	0,00	0,00
204	Subventions d'équipement versées	0,00	0,00	0,00	0,00	0,00	0,00
21	Immobilisations corporelles	0,00	0,00	0,00	0,00	0,00	0,00
22	Immobilisations reçues en affectation	0,00	0,00	0,00	0,00	0,00	0,00
23	Immobilisations en cours	0,00	0,00	0,00	0,00	0,00	0,00
26	Participat° et créances rattachées	0,00	0,00	0,00	0,00	0,00	0,00
27	Autres immobilisations financières	0,00	0,00	0,00	0,00	0,00	0,00
Opérations pour compte de tiers		0,00	0,00	0,00	0,00	0,00	0,00
Restes à réaliser – reports		0,00	0,00	0,00	0,00	0,00	0,00
SOLDE (2)		0,00	0,00	0,00	0,00	0,00	0,00

(1) Pour le croisement par nature, le détail est fait selon le niveau de vote choisi par l'assemblée délibérante (chapitre, article ou article spécialisé).

(2) Le solde correspond à la différence entre les recettes et les dépenses. Les dépenses et les recettes correspondant à la somme des dépenses et des recettes de l'exercice ainsi que des restes à réaliser et des reports (lignes budgétaires 001 et 002). Les lignes reports 001 et 002 apparaissent à la colonne 01-Non ventilables.

IV – ANNEXES

IV

ELEMENTS DU BILAN
PRESENTATION CROISEE PAR FONCTION – DETAIL INVESTISSEMENT

A1.2

FONCTION 8 – Aménagement et services urbains, environnement

(1)	Libellé	81 Services urbains	82 Aménagement urbain	83 Environnement	84 Plan de relance (crise sanitaire)	Total
	DEPENSES (2)					
	Dépenses de l'exercice	70 000,00	2 621 671,00	0,00	0,00	2 691 671,00
010	Stocks	70 000,00	0,00	0,00	0,00	2 691 671,00
020	Dépenses imprévues	0,00	0,00	0,00	0,00	0,00
040	Opérai* ordre transfert entre sections	0,00	0,00	0,00	0,00	0,00
041	Opérations patrimoniales	0,00	0,00	0,00	0,00	0,00
10	Dotations, fonds divers et réserves	0,00	0,00	0,00	0,00	0,00
13	Subventions d'investissement	0,00	0,00	0,00	0,00	0,00
16	Emprunts et dettes assimilées	0,00	0,00	0,00	0,00	0,00
18	Compte de liaison : affectat* (BA,régie)	0,00	0,00	0,00	0,00	0,00
20	Immobilisations incorporelles	0,00	50 000,00	0,00	0,00	50 000,00
204	Subventions d'équipement versées	0,00	426 420,00	0,00	0,00	426 420,00
21	Immobilisations corporelles	70 000,00	1 730 251,00	0,00	0,00	1 800 251,00
22	Immobilisations reçues en affectation	0,00	0,00	0,00	0,00	0,00
23	Immobilisations en cours	0,00	415 000,00	0,00	0,00	415 000,00
26	Participat* et créances rattachées	0,00	0,00	0,00	0,00	0,00
27	Autres immobilisations financières	0,00	0,00	0,00	0,00	0,00
	Opérations d'équipement	0,00	0,00	0,00	0,00	0,00
	Opérations pour compte de tiers	0,00	0,00	0,00	0,00	0,00
	Restes à réaliser – reports	0,00	0,00	0,00	0,00	0,00
	RECETTES (2)					
	Recettes de l'exercice	0,00	0,00	0,00	0,00	0,00
010	Stocks	0,00	0,00	0,00	0,00	0,00
021	Virement de la sect* de fonctionnement	0,00	0,00	0,00	0,00	0,00
024	Produits des cessions d'immobilisations	0,00	0,00	0,00	0,00	0,00
040	Opérai* ordre transfert entre sections	0,00	0,00	0,00	0,00	0,00
041	Opérations patrimoniales	0,00	0,00	0,00	0,00	0,00
10	Dotations, fonds divers et réserves	0,00	0,00	0,00	0,00	0,00
13	Subventions d'investissement	0,00	0,00	0,00	0,00	0,00
16	Emprunts et dettes assimilées	0,00	0,00	0,00	0,00	0,00
18	Compte de liaison : affectat* (BA,régie)	0,00	0,00	0,00	0,00	0,00

VILLE DE CHEVILLY LARUE - COMMUNE DE CHEVILLY LARUE - BP - 2021

(1)	Libellé	81 Services urbains	82 Aménagement urbain	83 Environnement	84 Plan de relance (crise sanitaire)	Total
20	Immobilisations incorporelles	0,00	0,00	0,00	0,00	0,00
204	Subventions d'équipement versées	0,00	0,00	0,00	0,00	0,00
21	Immobilisations corporelles	0,00	0,00	0,00	0,00	0,00
22	Immobilisations reçues en affectation	0,00	0,00	0,00	0,00	0,00
23	Immobilisations en cours	0,00	0,00	0,00	0,00	0,00
26	Participat* et créances rattachées	0,00	0,00	0,00	0,00	0,00
27	Autres immobilisations financières	0,00	0,00	0,00	0,00	0,00
Opérations pour compte de tiers		0,00	0,00	0,00	0,00	0,00
Restes à réaliser – reports		0,00	0,00	0,00	0,00	0,00
SOLDE (2)		-70 000,00	-2 621 671,00	0,00	0,00	-2 691 671,00

(1)	Libellé	Sous-fonction 81						816 Autres réseaux et services divers
		810 Services communs	811 Eau et assainissement	812 Collecte et traitement ordures ménagères	813 Propreté urbaine	814 Eclairage public	815 Transports urbains	
DEPENSES (2)								
Dépenses de l'exercice								
010	Stocks	0,00	0,00	0,00	0,00	70 000,00	0,00	0,00
020	Dépenses imprévues	0,00	0,00	0,00	0,00	70 000,00	0,00	0,00
040	Opérat* ordre transfert entre sections	0,00	0,00	0,00	0,00	0,00	0,00	0,00
041	Opérations patrimoniales	0,00	0,00	0,00	0,00	0,00	0,00	0,00
10	Dotations, fonds divers et réserves	0,00	0,00	0,00	0,00	0,00	0,00	0,00
13	Subventions d'investissement	0,00	0,00	0,00	0,00	0,00	0,00	0,00
16	Emprunts et dettes assimilées	0,00	0,00	0,00	0,00	0,00	0,00	0,00
18	Compte de liaison : affectat* (BA,régle)	0,00	0,00	0,00	0,00	0,00	0,00	0,00
20	Immobilisations incorporelles	0,00	0,00	0,00	0,00	0,00	0,00	0,00
204	Subventions d'équipement versées	0,00	0,00	0,00	0,00	0,00	0,00	0,00
21	Immobilisations corporelles	0,00	0,00	0,00	0,00	70 000,00	0,00	0,00
22	Immobilisations reçues en affectation	0,00	0,00	0,00	0,00	0,00	0,00	0,00
23	Immobilisations en cours	0,00	0,00	0,00	0,00	0,00	0,00	0,00
26	Participat* et créances rattachées	0,00	0,00	0,00	0,00	0,00	0,00	0,00
27	Autres immobilisations financières	0,00	0,00	0,00	0,00	0,00	0,00	0,00
Opérations d'équipement		0,00	0,00	0,00	0,00	0,00	0,00	0,00

VILLE DE CHEVILLY LARUE - COMMUNE DE CHEVILLY LARUE - BP - 2021

(1)	Libellé	Sous-fonction 81						
		810 Services communs	811 Eau et assainissement	812 Collecte et traitement ordures ménagères	813 Propreté urbaine	814 Eclairage public	815 Transports urbains	816 Autres réseaux et services divers
	Opérations pour compte de tiers	0,00	0,00	0,00	0,00	0,00	0,00	0,00
	Restes à réaliser – reports	0,00	0,00	0,00	0,00	0,00	0,00	0,00
	RECETTES (2)	0,00	0,00	0,00	0,00	0,00	0,00	0,00
	Recettes de l'exercice	0,00	0,00	0,00	0,00	0,00	0,00	0,00
	Stocks	0,00	0,00	0,00	0,00	0,00	0,00	0,00
010	Virement de la sect° de fonctionnement	0,00	0,00	0,00	0,00	0,00	0,00	0,00
024	Produits des cessions d'immobilisations	0,00	0,00	0,00	0,00	0,00	0,00	0,00
040	Opérat° ordre transfert entre secteurs	0,00	0,00	0,00	0,00	0,00	0,00	0,00
041	Opérations patrimoniales	0,00	0,00	0,00	0,00	0,00	0,00	0,00
10	Dotations, fonds divers et réserves	0,00	0,00	0,00	0,00	0,00	0,00	0,00
13	Subventions d'investissement	0,00	0,00	0,00	0,00	0,00	0,00	0,00
16	Emprunts et dettes assimilées	0,00	0,00	0,00	0,00	0,00	0,00	0,00
18	Compte de liaison : affectat° (BA,régie)	0,00	0,00	0,00	0,00	0,00	0,00	0,00
20	Immobilisations incorporelles	0,00	0,00	0,00	0,00	0,00	0,00	0,00
204	Subventions d'équipement versées	0,00	0,00	0,00	0,00	0,00	0,00	0,00
21	Immobilisations corporelles	0,00	0,00	0,00	0,00	0,00	0,00	0,00
22	Immobilisations reçues en affectation	0,00	0,00	0,00	0,00	0,00	0,00	0,00
23	Immobilisations en cours	0,00	0,00	0,00	0,00	0,00	0,00	0,00
26	Participat° et créances rattachées	0,00	0,00	0,00	0,00	0,00	0,00	0,00
27	Autres immobilisations financières	0,00	0,00	0,00	0,00	0,00	0,00	0,00
	Opérations pour compte de tiers	0,00	0,00	0,00	0,00	0,00	0,00	0,00
	Restes à réaliser – reports	0,00	0,00	0,00	0,00	0,00	0,00	0,00
	SOLDE (2)	0,00	0,00	0,00	0,00	-70 000,00	0,00	0,00

(1)	Libellé	Sous-fonction 82						Sous fonction 83		
		820 Services communs	821 Equipements de voirie	822 Voie communale et routes	823 Espaces verts urbains	824 Autres opérations d'aménagement urbain	830 Services communs	831 Aménagement des eaux	832 Act° spécif. lutte contre la pollution	833 Préservation du milieu naturel
		10 000,00	57 000,00	175 000,00	21 000,00	2 358 671,00	0,00	0,00	0,00	
	DEPENSES (2)	10 000,00	57 000,00	175 000,00	21 000,00	2 358 671,00	0,00	0,00	0,00	

VILLE DE CHEVILLY LARUE - COMMUNE DE CHEVILLY LARUE - BP - 2021

(1)	Libellé	Sous-fonction 82						Sous-fonction 83				
		820 Services communs	821 Equipements de voirie	822 Voie communale et routes	823 Espaces verts urbains	824 Autres opérations d'aménagement urbain	830 Services communs	831 Aménagement des eaux	832 Act° spécif. lutte contre la pollution	833 Préservation du milieu naturel		
	Dépenses de l'exercice	10 000,00	57 000,00	175 000,00	21 000,00	2 358 671,00	0,00	0,00	0,00	0,00		
010	Stocks	0,00	0,00	0,00	0,00	0,00	0,00	0,00	0,00	0,00		
020	Dépenses imprévues	0,00	0,00	0,00	0,00	0,00	0,00	0,00	0,00	0,00		
040	Opérat° ordre transfert entre sections	0,00	0,00	0,00	0,00	0,00	0,00	0,00	0,00	0,00		
041	Opérations patrimoniales	0,00	0,00	0,00	0,00	0,00	0,00	0,00	0,00	0,00		
10	Dotations, fonds divers et réserves	0,00	0,00	0,00	0,00	0,00	0,00	0,00	0,00	0,00		
13	Subventions d'investissement	0,00	0,00	0,00	0,00	0,00	0,00	0,00	0,00	0,00		
16	Emprunts et dettes assimilées	0,00	0,00	0,00	0,00	0,00	0,00	0,00	0,00	0,00		
18	Compte de liaison : affectat° (BA,régie)	0,00	0,00	0,00	0,00	0,00	0,00	0,00	0,00	0,00		
20	Immobilisations incorporelles	0,00	0,00	50 000,00	0,00	0,00	0,00	0,00	0,00	0,00		
204	Subventions d'équipement versées	0,00	0,00	0,00	0,00	426 420,00	0,00	0,00	0,00	0,00		
21	Immobilisations corporelles	10 000,00	57 000,00	100 000,00	21 000,00	1 542 251,00	0,00	0,00	0,00	0,00		
22	Immobilisations reçues en affectation	0,00	0,00	0,00	0,00	0,00	0,00	0,00	0,00	0,00		
23	Immobilisations en cours	0,00	0,00	25 000,00	0,00	390 000,00	0,00	0,00	0,00	0,00		
26	Participat° et créances rattachées	0,00	0,00	0,00	0,00	0,00	0,00	0,00	0,00	0,00		
27	Autres immobilisations financières	0,00	0,00	0,00	0,00	0,00	0,00	0,00	0,00	0,00		
	Opérations d'équipement	0,00	0,00	0,00	0,00	0,00	0,00	0,00	0,00	0,00		
	Opérations pour compte de tiers	0,00	0,00	0,00	0,00	0,00	0,00	0,00	0,00	0,00		
	Restes à réaliser – reports	0,00	0,00	0,00	0,00	0,00	0,00	0,00	0,00	0,00		
	RECETTES (2)	0,00	0,00	0,00	0,00	0,00	0,00	0,00	0,00	0,00		
	Recettes de l'exercice	0,00	0,00	0,00	0,00	0,00	0,00	0,00	0,00	0,00		
010	Stocks	0,00	0,00	0,00	0,00	0,00	0,00	0,00	0,00	0,00		
021	Virement de la sect° de fonctionnement	0,00	0,00	0,00	0,00	0,00	0,00	0,00	0,00	0,00		
024	Produits des cessions d'immobilisations	0,00	0,00	0,00	0,00	0,00	0,00	0,00	0,00	0,00		
040	Opérat° ordre transfert entre sections	0,00	0,00	0,00	0,00	0,00	0,00	0,00	0,00	0,00		
041	Opérations patrimoniales	0,00	0,00	0,00	0,00	0,00	0,00	0,00	0,00	0,00		
10	Dotations, fonds divers et réserves	0,00	0,00	0,00	0,00	0,00	0,00	0,00	0,00	0,00		
13	Subventions d'investissement	0,00	0,00	0,00	0,00	0,00	0,00	0,00	0,00	0,00		
16	Emprunts et dettes assimilées	0,00	0,00	0,00	0,00	0,00	0,00	0,00	0,00	0,00		
18	Compte de liaison : affectat° (BA,régie)	0,00	0,00	0,00	0,00	0,00	0,00	0,00	0,00	0,00		
20	Immobilisations incorporelles	0,00	0,00	0,00	0,00	0,00	0,00	0,00	0,00	0,00		
204	Subventions d'équipement versées	0,00	0,00	0,00	0,00	0,00	0,00	0,00	0,00	0,00		

VILLE DE CHEVILLY LARUE - COMMUNE DE CHEVILLY LARUE - BP - 2021

(1)	Libellé	Sous-fonction 82					Sous fonction 83				
		820 Services communs	821 Equipements de voirie	822 Voie communale et routes	823 Espaces verts urbains	824 Autres opérations d'aménagement urbain	830 Services communs	831 Aménagement des eaux	832 Act' spécif. lutte contre la pollution	833 Préservation du milieu naturel	
21	Immobilisations corporelles	0,00	0,00	0,00	0,00	0,00	0,00	0,00	0,00	0,00	
22	Immobilisations reçues en affectation	0,00	0,00	0,00	0,00	0,00	0,00	0,00	0,00	0,00	
23	Immobilisations en cours	0,00	0,00	0,00	0,00	0,00	0,00	0,00	0,00	0,00	
26	Participat* et créances rattachées	0,00	0,00	0,00	0,00	0,00	0,00	0,00	0,00	0,00	
27	Autres immobilisations financières	0,00	0,00	0,00	0,00	0,00	0,00	0,00	0,00	0,00	
Opérations pour compte de tiers		0,00	0,00	0,00	0,00	0,00	0,00	0,00	0,00	0,00	
Restes à réaliser – reports		0,00	0,00	0,00	0,00	0,00	0,00	0,00	0,00	0,00	
SOLDE (2)		-10 000,00	-57 000,00	-175 000,00	-21 000,00	-2 358 671,00	0,00	0,00	0,00	0,00	

(1) Pour le croisement par nature, le détail est fait selon le niveau de vote choisi par l'assemblée délibérante (chapitre, article ou article spécialisé).

(2) Le solde correspond à la différence entre les recettes et les dépenses. Les dépenses et les recettes correspondent à la somme des dépenses et des recettes de l'exercice ainsi que des restes à réaliser et des reports (lignes budgétaires 001 et 002). Les lignes reports 001 et 002 apparaissent à la colonne 01-Non ventilables.

IV – ANNEXES

IV

**ELEMENTS DU BILAN
PRESENTATION CROISEE PAR FONCTION – DETAIL INVESTISSEMENT**

A1.2

FONCTION 9 – Action économique

(1)	Libellé	90 Interventions économiques	91 Foires et marchés	92 Aides à l'agriculture et aux industries	93 Aides à l'énergie, Indus. manufact., BTP	94 Aides commerce et services marchands	95 Aides au tourisme	96 Aides aux services publics	97 Plan de relance (crise sanitaire)	Total
	DEPENSES (2)	25 500,00	0,00	0,00	0,00	0,00	0,00	0,00	0,00	25 500,00
	Dépenses de l'exercice	25 500,00	0,00	0,00	0,00	0,00	0,00	0,00	0,00	25 500,00
010	Stocks	0,00	0,00	0,00	0,00	0,00	0,00	0,00	0,00	0,00
020	Dépenses imprévues	0,00	0,00	0,00	0,00	0,00	0,00	0,00	0,00	0,00
040	Opérat° ordre transfert entre sections	0,00	0,00	0,00	0,00	0,00	0,00	0,00	0,00	0,00
041	Opérations patrimoniales	0,00	0,00	0,00	0,00	0,00	0,00	0,00	0,00	0,00
10	Dotations, fonds divers et réserves	0,00	0,00	0,00	0,00	0,00	0,00	0,00	0,00	0,00
13	Subventions d'investissement	0,00	0,00	0,00	0,00	0,00	0,00	0,00	0,00	0,00
16	Emprunts et dettes assimilées	0,00	0,00	0,00	0,00	0,00	0,00	0,00	0,00	0,00
18	Compte de liaison : affectat° (BA, régie)	0,00	0,00	0,00	0,00	0,00	0,00	0,00	0,00	0,00
20	Immobilisations incorporelles	0,00	0,00	0,00	0,00	0,00	0,00	0,00	0,00	0,00
204	Subventions d'équipement versées	25 500,00	0,00	0,00	0,00	0,00	0,00	0,00	0,00	25 500,00
21	Immobilisations corporelles	0,00	0,00	0,00	0,00	0,00	0,00	0,00	0,00	0,00
22	Immobilisations reçues en affectation	0,00	0,00	0,00	0,00	0,00	0,00	0,00	0,00	0,00
23	Immobilisations en cours	0,00	0,00	0,00	0,00	0,00	0,00	0,00	0,00	0,00
26	Participat° et créances rattachées	0,00	0,00	0,00	0,00	0,00	0,00	0,00	0,00	0,00
27	Autres immobilisations financières	0,00	0,00	0,00	0,00	0,00	0,00	0,00	0,00	0,00
	Opérations d'équipement	0,00	0,00	0,00	0,00	0,00	0,00	0,00	0,00	0,00
	Opérations pour compte de tiers	0,00	0,00	0,00	0,00	0,00	0,00	0,00	0,00	0,00

VILLE DE CHEVILLY LARUE - COMMUNE DE CHEVILLY LARUE - BP - 2021

(1)	Libellé	90	91	92	93	94	95	96	97	Total
	Restes à réaliser – reports	0,00	0,00	0,00	0,00	0,00	0,00	0,00	0,00	0,00
	RECETTES (2)	0,00	0,00	0,00	0,00	0,00	0,00	0,00	0,00	0,00
	Recettes de l'exercice	0,00	0,00	0,00	0,00	0,00	0,00	0,00	0,00	0,00
010	Stocks	0,00	0,00	0,00	0,00	0,00	0,00	0,00	0,00	0,00
021	Virement de la sec ^e de fonctionnement	0,00	0,00	0,00	0,00	0,00	0,00	0,00	0,00	0,00
024	Produits des cessions d'immobilisations	0,00	0,00	0,00	0,00	0,00	0,00	0,00	0,00	0,00
040	Opérat ⁿ entre sections	0,00	0,00	0,00	0,00	0,00	0,00	0,00	0,00	0,00
041	Opérations patrimoniales	0,00	0,00	0,00	0,00	0,00	0,00	0,00	0,00	0,00
10	Dotations, fonds divers et réserves	0,00	0,00	0,00	0,00	0,00	0,00	0,00	0,00	0,00
13	Subventions d'investissement	0,00	0,00	0,00	0,00	0,00	0,00	0,00	0,00	0,00
16	Emprunts et dettes assimilées	0,00	0,00	0,00	0,00	0,00	0,00	0,00	0,00	0,00
18	Compte de liaison : affectat ⁿ (BA,régie)	0,00	0,00	0,00	0,00	0,00	0,00	0,00	0,00	0,00
20	Immobilisations incorporelles	0,00	0,00	0,00	0,00	0,00	0,00	0,00	0,00	0,00
204	Subventions d'équipement versées	0,00	0,00	0,00	0,00	0,00	0,00	0,00	0,00	0,00
21	Immobilisations corporelles	0,00	0,00	0,00	0,00	0,00	0,00	0,00	0,00	0,00
22	Immobilisations reçues en affectation	0,00	0,00	0,00	0,00	0,00	0,00	0,00	0,00	0,00
23	Immobilisations en cours	0,00	0,00	0,00	0,00	0,00	0,00	0,00	0,00	0,00
26	Participat ⁿ et créances rattachées	0,00	0,00	0,00	0,00	0,00	0,00	0,00	0,00	0,00
27	Autres immobilisations financières	0,00	0,00	0,00	0,00	0,00	0,00	0,00	0,00	0,00
	Opérations pour compte de tiers	0,00	0,00	0,00	0,00	0,00	0,00	0,00	0,00	0,00
	Restes à réaliser – reports	0,00	0,00	0,00	0,00	0,00	0,00	0,00	0,00	0,00
	SOLDE (2)	-25 500,00	0,00	0,00	0,00	0,00	0,00	0,00	0,00	-25 500,00

(1) Pour le croisement par nature, le détail est fait selon le niveau de vote choisi par l'assemblée délibérante (chapitre, article ou article spécialisé).

(2) Le solde correspond à la différence entre les recettes et les dépenses. Les dépenses et les recettes correspondent à la somme des dépenses et des reports (lignes budgétaires 001 et 002). Les lignes reports 001 et 002 apparaissent à la colonne 01-Non ventilables.

IV – ANNEXES

ELEMENTS DU BILAN – ETAT DE LA DETTE – DETAIL DES CREDITS DE TRESORERIE

IV
A2.1

A2.1 – DETAIL DES CREDITS DE TRESORERIE (1)

Nature (Pour chaque ligne, indiquer le numéro de compte)	Date de la décision de réaliser la ligne de trésorerie (2)	Montant maximum autorisé au 01/01/N	Montant des tirages N-1	Montant des remboursements N-1		Encours restant d0 au 01/01/N
				Intérêts (3)	Remboursement du tirage	
5191 Avances du Trésor						
5192 Avances de trésorerie						
51931 Lignes de trésorerie						
LT-2018901683B00001	27/12/2018	0,00	0,00	0,00	0,00	0,00
LT-9619751215A	28/11/2019	0,00	0,00	0,00	0,00	0,00
LT-2020901485Z00001	14/12/2020	4 000 000,00	0,00	0,00	0,00	0,00
51932 Lignes de trésorerie liées à un emprunt						
5194 Billets de trésorerie						
5198 Autres crédits de trésorerie						
519 Crédits de trésorerie (Total)		4 000 000,00	0,00	0,00	0,00	0,00

(1) Circulaire n° NOR : INTE8900071C du 22/02/1989.

(2) Indiquer la date de la délibération de l'assemblée autorisant la ligne de trésorerie ou la date de la décision de l'ordonnateur de réaliser la ligne de trésorerie sur la base d'un montant maximum autorisé par l'organe délibérant (article L. 2122-22 du CGCT).

(3) Il s'agit des intérêts comptabilisés au compte 6615, sauf pour les emprunts assortis d'une option de tirage sur ligne de trésorerie pour lesquels les intérêts sont comptabilisés au compte 6611 et sauf pour les billets de trésorerie pour lesquels les intérêts sont comptabilisés au compte 6618.

IV – ANNEXES
ELEMENTS DU BILAN – ETAT DE LA DETTE – REPARTITION PAR NATURE DE DETTE

IV
A2.2

A2.2 – REPARTITION PAR NATURE DE DETTE (hors 16449 et 166)

Nature (Pour chaque ligne, indiquer le numéro de contrat)	Emprunts et dettes à l'origine du contrat													
	Organe prêteur ou chef de file	Date de signature	Date d'émission ou date de mobilisation (1)	Date du premier remboursement	Nominal (2)	Type de taux d'intérêt (3)	Index (4)	Taux initial		Devise	Périodicité des remboursements (6)	Profil d'amortissement (7)	Possibilité de remboursement anticipé O/N	Catégorie d'emprunt (8)
								Niveau de taux (5)	Taux actuariel					
163 Emprunts obligataires (Total)					0,00									
164 Emprunts auprès des établissements financiers (Total)					48 521 825,23									
1641 Emprunts en euros (total)					48 521 825,23									
00001623981	CREDIT AGRICOLE	20/11/2018	08/01/2019	09/01/2020	2 800 000,00	F	Taux fixe à 1.56 %	1,560	1,560	EUR	A	P	O	A-1
00285928	CREDIT AGRICOLE	22/11/2013	22/11/2013	11/02/2015	600 000,00	F	Taux fixe à 3.75 %	3,750	3,750	EUR	A	P	O	A-1
101	SOCIETE GENERALE	15/12/2006	15/12/2008	15/12/2007	1 417 343,00	C	Taux fixe à 3.13 %	3,130	3,180	EUR	A	C	O	B-3
131212	SFIL CAFFIL	01/05/2014	01/05/2014	01/05/2015	2 100 000,00	F	Taux fixe à 4.62 %	4,620	4,690	EUR	A	C	O	A-1
144	CAISSE D'EPARGNE	23/09/2003	25/09/2003	25/09/2004	2 913 472,58	C	Euribor 12M(Posfixé)-Floor à 3.43 activant à 2 sur Euribor 12M(Posfixé)	2,400	2,430	EUR	A	P	O	B-1
1474	CREDIT FONCIER DE FRANCE	19/12/2012	19/12/2012	01/06/2013	959 000,00	F	Taux fixe à 4.19 %	4,190	4,320	EUR	T	C	O	A-1
4543	CREDIT AGRICOLE	13/06/2012	30/05/2012	28/06/2013	1 300 000,00	V	Euribor 3M + 2.9	3,570	3,630	EUR	T	P	O	A-1
516	SOCIETE GENERALE	15/12/2007	15/12/2007	15/12/2008	2 325 165,00	C	Taux fixe à 3.95 %	3,950	4,010	EUR	A	C	O	E-2
519	CREDIT AGRICOLE	08/11/2007	06/11/2007	26/05/2008	6 878 215,66	C	Max(Min(4.5 + (Inflation française hors tabac-(5*(Inflation européenne hors tabac-inflation français	4,940	5,070	EUR	S	C	O	D-2
520 Réam	SFIL CAFFIL	18/12/2017	01/01/2018	01/06/2018	4 630 007,62	F	Taux fixe à 2.32 %	2,320	2,350	EUR	A	P	O	A-1
521 Ream	SFIL CAFFIL	12/03/2008	01/04/2008	01/05/2008	3 578 242,75	C	Taux fixe à 3.75 %	3,750	3,800	EUR	A	X	O	A-1
522	SFIL CAFFIL	12/03/2008	01/04/2008	01/06/2008	3 508 657,33	C	Taux fixe à 3.75 %	3,750	3,800	EUR	A	X	O	E-1
523	SFIL CAFFIL	13/03/2008	01/04/2008	01/11/2008	4 874 805,09	C	Taux fixe à 3.75 %	3,750	3,800	EUR	A	X	O	E-4
525	SOCIETE GENERALE	31/12/2008	01/07/2009	01/01/2010	1 703 557,00	C	Taux fixe à 4.38 %	4,380	4,490	EUR	S	P	O	B-1
526	SOCIETE GENERALE	31/03/2010	31/03/2010	30/06/2010	1 757 359,00	C	(Euribor 3M-Floor -0.43 sur Euribor 3M) + 0.43	1,060	1,080	EUR	T	P	O	A-1
550	SOCIETE GENERALE	14/10/2011	29/06/2012	29/09/2012	1 000 000,00	F	Taux fixe à 4.57 %	4,570	4,720	EUR	T	C	O	A-1
560	CREDIT AGRICOLE IDF	17/10/2011	11/06/2012	11/09/2012	1 500 000,00	V	Euribor 3M + 1.85	2,510	2,570	EUR	T	P	O	A-1

VILLE DE CHEVILLY LARUE - COMMUNE DE CHEVILLY LARUE - BP - 2021

Nature (Pour chaque ligne, indiquer le numéro de contrat)	Emprunts et dettes à l'origine du contrat												
	Organisme prêteur ou chef de file	Date de signature	Date d'émission ou date de mobilisation (1)	Date du premier remboursement	Nominal (2)	Type de taux d'intérêt (3)	Index (4)	Taux initial		Périodicité des remboursements (6)	Profil d'amortissement (7)	Possibilité de remboursement anticipé O/N	Catégorie d'emprunt (8)
								Niveau de taux (5)	Taux actuariel				
A75151Q4	CAISSE D'EPARGNE	17/12/2015	30/06/2016	30/09/2016	1 236 000,00	V	(Euribor 3M + 1.08)-Floor 0 sur Euribor 3M	1,080	1,100	T	C	O	A-1
A75190PH/C430001	CAISSE D'EPARGNE	24/12/2019	01/01/2021	01/04/2021	1 600 000,00	V	(Euribor 3M + 0.55)-Floor 0 sur Euribor 3M	0,550	0,560	T	C	O	A-1
MIN501186EUR	BANQUE POSTALE	16/10/2014	15/11/2014	01/04/2016	1 840 000,00	V	ECNIA(Positive) + 1.5	1,640	1,880	A	C	O	A-1
1643 Emprunts en devises (total)					0,00								
16441 Emprunts assortis d'une option de tirage sur ligne de trésorerie (total)					0,00								
165 Dépôts et cautionnements reçus (Total)					0,00								
167 Emprunts et dettes assortis de conditions particulières (Total)					0,00								
1671 Avances consolidées du Trésor (total)					0,00								
1672 Emprunts sur comptes spéciaux du Trésor (total)					0,00								
1675 Dettes pour MEIP et PPP (total)					0,00								
1676 Dettes envers locataires-acquéreurs (total)					0,00								
1678 Autres emprunts et dettes (total)					0,00								
168 Emprunts et dettes assimilés (Total)					0,00								
1681 Autres emprunts (total)					0,00								
1682 Bons à moyen terme négociables (total)					0,00								
1687 Autres dettes (total)					0,00								

VILLE DE CHEVILLY LARUE - COMMUNE DE CHEVILLY LARUE - BP - 2021

Nature (Pour chaque ligne, indiquer le numéro de contrat)	Emprunts et dettes à l'origine du contrat													
	Organisme prêteur ou chef de file	Date de signature	Date d'émission ou date de mobilisation (1)	Date du premier remboursement	Nominal (2)	Type de taux d'intérêt (3)	Index (4)	Taux initial		Périodicité des remboursements (6)	Devise	Profil d'amortissement (7)	Possibilité de remboursement anticipé DIN	Catégorie d'emprunt (8)
								Niveau de taux (5)	Taux actuariel					
					48 521 825,23									
Total général														

(1) Si un emprunt donne lieu à plusieurs mobilisations, indiquer la date de la première mobilisation.

(2) Nominal : montant emprunté à l'origine.

(3) Type de taux d'intérêt : F : fixe ; V : variable simple ; C : complexe (c'est-à-dire un taux variable qui n'est pas seulement défini comme la simple addition d'un taux usuel de référence et d'une marge exprimée en point de pourcentage).

(4) Mentionner le ou les types d'index (ex : Euribor 3 mois).

(5) Indiquer le niveau de taux à l'origine du contrat.

(6) Indiquer la périodicité des remboursements : A : annuelle ; M : mensuelle ; B : bimestrielle ; S : semestrielle ; T : trimestrielle ; X autre.

(7) Indiquer C pour amortissement constant, P pour amortissement progressif, F pour *in fine*, X pour autres à préciser.

(8) Catégorie d'emprunt à l'origine. Exemple A-1 (cf. la classification des emprunts suivant la typologie de la circulaire IOCB1015077C du 25 juin 2010 sur les produits financiers offerts aux collectivités territoriales).

VILLE DE CHEVILLY LARUE - COMMUNE DE CHEVILLY LARUE - BP - 2021

Natures (Pour chaque ligne, indiquer le numéro de contrat)	Emprunts et dettes au 01/01/N										Annuité de l'exercice			ICNE de l'exercice
	Couverture ? O/N (10)	Montant couvert	Catégorie d'emprunt après couverture éventuelle (f1)	Capital restant dû au 01/01/N	Durée résiduelle (en années)	Type de taux (12)	Taux d'intérêt		Capital	Charges d'intérêt (15)	Intérêts perçus (le cas échéant) (16)			
							Index (13)	Niveau de taux d'intérêt à la date de vote du budget (14)						
522	N	0,00	E-1	1 856 345,32	16,42	C	3.75-(5°Cap 5.75 sur Euribor 12M(Postfixé))	3,800	152 502,61	70 579,80	0,00	37 804,01		
523	N	0,00	E-4	2 579 140,93	16,83	C	(Euribor 12M(Postfixé)-0.05) + Cap 6 sur Euribor 12M(Postfixé)-(5°Cap 6.75 sur Libor USD 12M(Postfixé))	-0,520	211 881,77	-13 516,48	0,00	-1 832,02		
525	N	0,00	B-1	974 066,65	8,50	C	Taux fixe 4.28% à barrière 5.7% sur Euribor 1M(Postfixé) (Marge de 0.3%)	4,430	88 111,03	39 730,02	0,00	3 159,91		
526	N	0,00	A-1	1 028 145,17	9,25	F	Taux fixe à 3.35 %	3,440	89 768,33	33 782,45	0,00	0,00		
550	N	0,00	A-1	433 333,33	6,49	F	Taux fixe à 4.57 %	4,720	66 666,66	18 916,84	0,00	93,09		
560	N	0,00	A-1	942 527,42	11,44	F	Taux fixe à 1.55 %	1,580	75 466,75	14 171,93	0,00	709,30		
A75151Q4	N	0,00	A-1	957 900,00	15,50	V	(Euribor 3M + 1.08)-Floor 0 sur Euribor 3M	1,100	61 800,00	10 233,62	0,00	0,00		
A75190PH/C430001	N	0,00	A-1	1 600 000,00	20,00	V	(Euribor 3M + 0.55)-Floor 0 sur Euribor 3M (Euribor 3M + 0.55)-Floor 0 sur Euribor 3M	0,560	60 000,00	6 589,31	0,00	2 141,03		
MIN501186EUR	N	0,00	A-1	1 380 000,00	14,25	V	Euribor 12M + 1.08	0,930	92 000,00	12 830,36	0,00	5 716,00		
1643 Emprunts en devises (total)		0,00		0,00					0,00	0,00	0,00	0,00		
16441 Emprunts assortis d'une option de tirage sur ligne de trésorerie (total) (9)		0,00		0,00					0,00	0,00	0,00	0,00		
165 Dépôts et cautionnements reçus (Total)		0,00		0,00					0,00	0,00	0,00	0,00		
167 Emprunts et dettes assortis de conditions particulières (Total)		0,00		0,00					0,00	0,00	0,00	0,00		
1671 Avances consolidées du Trésor (total)		0,00		0,00					0,00	0,00	0,00	0,00		
1672 Emprunts sur comptes spéciaux (total)		0,00		0,00					0,00	0,00	0,00	0,00		
1675 Dettes pour METP et PPP (total)		0,00		0,00					0,00	0,00	0,00	0,00		

VILLE DE CHEVILLY LARUE - COMMUNE DE CHEVILLY LARUE - BP - 2021

Nature (Pour chaque ligne, indiquer le numéro de contrat)	Emprunts et dettes au 01/01/N										Annuité de l'exercice			ICNE de l'exercice
	Couverture ? O/N (10)	Montant couvert	Catégorie d'emprunt après couverture éventuelle (11)	Capital restant dû au 01/01/N	Durée résiduelle (en années)	Type de taux (12)	Taux d'intérêt		Capital	Charges d'intérêt (15)	Intérêts perçus (le cas échéant) (16)			
							Index (13)	Niveau de taux d'intérêt à la date de vote du budget (14)						
1676 Dettes envers locataires-acquéreurs (total)		0,00		0,00					0,00	0,00	0,00	0,00		
1678 Autres emprunts et dettes (total)		0,00		0,00					0,00	0,00	0,00	0,00		
168 Emprunts et dettes assimilés (Total)		0,00		0,00				0,00	0,00	0,00	0,00	0,00		
1681 Autres emprunts (total)		0,00		0,00					0,00	0,00	0,00	0,00		
1682 Bons à moyen terme négociables (total)		0,00		0,00					0,00	0,00	0,00	0,00		
1687 Autres dettes (total)		0,00		0,00					0,00	0,00	0,00	0,00		
Total général		0,00		27 242 318,63				2 256 944,49	608 739,60	0,00	0,00	242 891,14		

(9) S'agissant des emprunts assortis d'une ligne de trésorerie, il faut faire ressortir le remboursement du capital de la dette prévue pour l'exercice correspondant au véritable endettement.

(10) Si l'emprunt est soumis à couverture, il convient de compléter le tableau « détail des opérations de couverture ».

(11) Catégorie d'emprunt. Exemple A-1 (cf. la classification des emprunts suivant la typologie de la circulaire IOCB1015077C du 25 juin 2010 sur les produits financiers offerts aux collectivités territoriales).

(12) Type de taux d'intérêt après opérations de couverture : F : fixe ; V : variable simple ; C : complexe (c'est-à-dire un taux variable qui n'est pas seulement défini comme la simple addition d'un taux usuel de référence et d'une marge exprimée en point de pourcentage).

(13) Mentionner l'index en cours au 01/01/N après opérations de couverture.

(14) Taux après opérations de couverture éventuelles. Pour les emprunts à taux variable, indiquer le niveau à la date de vote du budget.

(15) Il s'agit des intérêts dus au titre du contrat initial et comptabilisés à l'article 66111 « intérêts réglés à l'échéance » (intérêts décaissés) et intérêts éventuels dus au titre du contrat d'échange éventuel et comptabilisés à l'article 668.

(16) Indiquer les intérêts éventuellement reçus au titre du contrat d'échange éventuel et comptabilisés au 768.

IV – ANNEXES

ELEMENTS DU BILAN – ETAT DE LA DETTE – REPARTITION DES EMPRUNTS PAR STRUCTURE DE TAUX

IV

A2.3

A2.3 – REPARTITION DES EMPRUNTS PAR STRUCTURE DE TAUX (HORS A1)

Emprunts ventilés par structure de taux selon le risque le plus élevé (Pour chaque ligne, indiquer le numéro de contrat) (1)	Organisme prêteur ou chef de file	Nominal (2)	Capital restant dû au 01/01/N (3)	Type d'indices (4)	Durée du contrat	Dates des périodes bonifiées	Taux minimal (5)	Taux maximal (6)	Coût de sortie (7)	Taux maximal après couverture éventuelle (8)	Niveau du taux à la date de vote du budget (9)	Intérêts à payer au cours de l'exercice (10)	Intérêts à percevoir au cours de l'exercice (le cas échéant) (11)	% par type de taux selon le capital restant dû
TOTAL (A)		0,00	0,00						0,00			0,00	0,00	0,00
Barrère simple (B)														
101	SOCIETE GENERALE	1 417 343,00	425 202,90	3	20,00		Taux fixe à 3.13 %	Taux fixe à 4 %	0,00	Taux fixe 4% si Spread CMS EUR 10A(Postfixé)-CMS EUR 2A(Postfixé) >= 0.15% sinon 6.5%	4,060	17 244,34	0,00	1,56
144	CAISSE D'EPARGNE	2 913 472,58	525 766,46	1	20,00		Euribor 12M(Postfixé)-Floor à 3.43 activant à 2 sur Euribor 12M(Postfixé)	Euribor 12M(Postfixé)-Floor à 3.43 activant à 2 sur Euribor 12M(Postfixé)	21 410,86	Euribor	3,480	18 384,45	0,00	1,93
525	SOCIETE GENERALE	1 703 557,00	974 066,65	1	20,00		Taux fixe 4.28% à barrière 5.7% sur Euribor 1M(Postfixé) (Marge de 0.3%)	Taux fixe à 4,38 %	172 195,16	Taux fixe 4.28% à barrière 5.7% sur Euribor 1M(Postfixé) (Marge de 0.3%)	4,430	39 730,02	0,00	3,58
TOTAL (B)		6 034 372,58	1 925 036,01						193 606,02			75 358,81	0,00	7,07
Option d'échange (C)														
TOTAL (C)		0,00	0,00						0,00			0,00	0,00	0,00
Multiplicateur jusqu'à 3 ou multiplicateur jusqu'à 5 capé (D)														
519	CREDIT AGRICOLE	6 878 215,86	935 920,57	2	20,00		Max(Min(4,5 + (Inflation française hors tabac-(5*(Inflation européenne hors tabac-Inflation français	Max(Min(4,5 + (Inflation française hors tabac-(5*(Inflation européenne hors tabac-Inflation français	0,00	Max(Min(4,5 + (Inflation française hors tabac-(5*(Inflation européenne hors tabac-Inflation français	4,770	38 078,52	0,00	3,44

Emprunts ventilés par structure de taux selon le risque le plus élevé (Pour chaque ligne, indiquer le numéro de contrat) (1)	Organisme prêteur ou chef de file	Nominal (2)	Capital restant dû au 01/01/N (3)	Type d'indices (4)	Durée du contrat	Dates des périodes bénéficiées	Taux minimal (5)	Taux maximal (6)	Coût de sortie (7)	Taux maximal après couverture éventuelle (8)	Niveau du taux à la date de vote du budget (9)	Intérêts à payer au cours de l'exercice (10)	Intérêts à percevoir au cours de l'exercice (le cas échéant) (11)	% par type de taux selon le capital restant dû
TOTAL (D)		6 878 215,86	935 920,57						0,00			38 078,52	0,00	3,44
Multiplicateur jusqu'à 5 (E)														
516	SOCIETE GENERALE	2 325 165,00	1 317 593,50	2	30,00		Max(Euribor 12M(Positifé) + 0,98)-(5*Cap 4 sur Inflation française hors tabac) et 3,05)	Taux fixe à 3,95 %	399 527,47	Max(Euribor 12M(Positifé) + 0,98)-(5*Cap 4 sur Inflation française hors tabac) et 3,05)	3,130	40 744,75	0,00	4,84
522	SFIL CAFFIL	3 508 657,33	1 856 345,32	1	30,00		(Euribor 12M-Floor -0,05 sur Euribor 12M) + 0,05	Taux fixe à 3,75 %	397 054,12	3,75-(5*Cap 5,75 sur Euribor 12M(Positifé))	3,800	70 579,80	0,00	6,81
523	SFIL CAFFIL	4 874 805,09	2 579 140,93	4	30,00		((Euribor 12M(Positifé)-0,05) + Cap 6 sur Euribor 12M(Positifé))-(5*Cap 6,75 sur Libor USD 12M(Positifé))	Taux fixe à 3,75 %	0,00	((Euribor 12M(Positifé)-0,05) + Cap 6 sur Euribor 12M(Positifé))-(5*Cap 6,75 sur Libor USD 12M(Positifé))	-0,520	-13 516,48	0,00	9,47
TOTAL (E)		10 708 627,42	5 753 078,75						796 584,59			97 808,07	0,00	21,12
Autres types de structures (F)														
TOTAL (F)		0,00	0,00						0,00			0,00	0,00	0,00
TOTAL GENERAL		23 621 215,86	8 614 036,33						990 187,61			211 245,40	0,00	31,62

(1) Répartir les emprunts selon le type de structure de taux (de A à F selon la classification de la charte de bonne conduite) en fonction du risque le plus élevé à couvrir sur toute la durée de vie du contrat de prêt et après opérations de couverture éventuelles.

(2) Nominal : montant emprunté à l'origine. En cas de couverture partielle d'un emprunt, indiquer séparément sur deux lignes la part du nominal couvert et la part non couverte.

(3) En cas de couverture partielle d'un emprunt, indiquer séparément sur deux lignes la part du capital restant dû couvert et la part non couverte.

(4) Indiquer la classification de l'indice sous-jacent suivant la typologie de la circulaire du 25 juin 2010 sur les produits financiers (de 1 à 6). 1 : Indice zone euro / 2 : Indices inflation française ou zone euro ou écart entre ces indices / 3 : Ecart indice zone euro / 4 : Indices hors zone euro ou écart d'indices dont l'un est hors zone euro / 5 : écarts d'indices hors zone euro / 6 : autres indices.

(5) Taux hors opération de couverture. Indiquer le montant, l'index ou la formule correspondant au taux minimal du contrat de prêt sur toute la durée du contrat.

(6) Taux hors opération de couverture. Indiquer le montant, l'index ou la formule correspondant au taux maximal du contrat de prêt sur toute la durée du contrat.

(7) Coût de sortie : indiquer le montant de l'indemnité contractuelle de remboursement définitif de l'emprunt au 01/01/N ou le cas échéant, à la prochaine date d'échéance.

(8) Montant, index ou formule.

(9) Indiquer le niveau de taux après opérations de couverture éventuelles. Pour les emprunts à taux variables, indiquer le niveau du taux à la date de vote du budget.

(10) Indiquer les intérêts à payer au titre du contrat initial et complétés à l'article 66111 et des intérêts éventuels à payer au titre du contrat d'échange et complétés à l'article 666.

(11) Indiquer les intérêts à percevoir au titre du contrat d'échange et complétés au 768.

IV – ANNEXES
ELEMENTS DU BILAN – ETAT DE LA DETTE – TYPOLOGIE DE LA REPARTITION DE L'ENCOURS

IV
A2.4

A2.4 – TYPOLOGIE DE LA REPARTITION DE L'ENCOURS (1)

Indice	(1) Indices zone euro	(2) Indices inflation française ou zone euro ou écart entre ces indices	(3) Ecart d'indices zone euro	(4) Indices hors zone euro et écarts d'indices dont l'un est un indice hors zone euro	(5) Ecart d'indices hors zone euro	(6) Autres indices
Structure						
(A) Taux fixe simple. Taux variable simple. Echange de taux fixe contre taux variable ou Inversement. Echange de taux structuré contre taux variable ou taux fixe (sans unique). Taux variable simple plafonné (cap) ou encadré (floor)	Nombre de produits 13 % de l'encours 68,39 Montant en euros 18 628 282,30	0 0,00 0,00	0 0,00 0,00	0 0,00 0,00	0 0,00 0,00	
(B) Barrière simple. Pas d'effet de levier	Nombre de produits 2 % de l'encours 5,51 Montant en euros 1 499 833,11	0 0,00 0,00	1 1,56 425 202,90	0 0,00 0,00	0 0,00 0,00	
(C) Option d'échange (swaption)	Nombre de produits 0 % de l'encours 0,00 Montant en euros 0,00	0 0,00 0,00	0 0,00 0,00	0 0,00 0,00	0 0,00 0,00	
(D) Multiplicateur jusqu'à 3 ; multiplicateur jusqu'à 5 capé	Nombre de produits 0 % de l'encours 0,00 Montant en euros 0,00	1 3,44 835 920,57	0 0,00 0,00	0 0,00 0,00	0 0,00 0,00	
(E) Multiplicateur jusqu'à 5	Nombre de produits 1 % de l'encours 6,81 Montant en euros 1 856 345,32	1 4,84 1 317 593,50	0 0,00 0,00	1 9,47 2 579 140,93	0 0,00 0,00	
(F) Autres types de structures	Nombre de produits % de l'encours Montant en euros					0 0,00 0,00

(1) Cette annexe retrace le stock de dette au 01/01/N après opérations de couverture éventuelles.

IV – ANNEXES

IV

ELEMENTS DU BILAN – ETAT DE LA DETTE – DETAIL DES OPERATIONS DE COUVERTURE

A2.5

A2.5 – DETAIL DES OPERATIONS DE COUVERTURE (1)

Instruments de couverture (Pour chaque ligne, indiquer le numéro de contrat)	Emprunt couvert				Instrument de couverture						Primes éventuelles		
	Référence de l'emprunt couvert	Capital restant dû au 01/01/N	Date de fin du contrat	Organisme co-contractant	Type de couverture (3)	Nature de la couverture (change ou taux)	Notionnel de l'instrument de couverture	Date de début du contrat	Date de fin du contrat	Périodicité de règlement des intérêts (4)	Montant des commissions diverses	Primes payées pour l'achat d'option	Primes reçues pour la vente d'option
Taux fixe (total)		0,00					0,00				0,00	0,00	0,00
Taux variable simple (total)		0,00					0,00				0,00	0,00	0,00
Taux complexe (total) (2)		0,00					0,00				0,00	0,00	0,00
Total		0,00					0,00				0,00	0,00	0,00

(1) Si un instrument couvre plusieurs emprunts, distinguer une ligne par emprunt couvert.

(2) Il s'agit d'un taux variable qui n'est pas défini comme la simple addition d'un taux usuel de référence et d'une marge exprimée en point de pourcentage.

(3) Indiquer s'il s'agit d'un swap, d'une option (cap, floor, tunnel, swaption).

(4) Indiquer la périodicité de règlement des intérêts : A : annuelle, M : mensuelle, B : bimestrielle, S : semestrielle, T : trimestrielle, X : autre.

IV – ANNEXES		IV
ELEMENTS DU BILAN – ETAT DE LA DETTE – DETAIL DES OPERATIONS DE COUVERTURE		A2.5

A2.5 – DETAIL DES OPERATIONS DE COUVERTURE (1) (suite)

Instruments de couverture (Pour chaque ligne, indiquer le numéro de contrat)	Référence de l'emprunt couvert	Effet de l'instrument de couverture			Charges et produits constatés depuis l'origine du contrat		Catégorie d'emprunt (8)		
		Taux payé Index (5)	Niveau de taux (6)	Index	Taux reçu (7)	Charges c/668	Produits c/768	Avant opération de couverture	Après opération de couverture
Taux fixe (total)						0,00	0,00		
Taux variable simple (total)						0,00	0,00		
Taux complexe (total) (2)						0,00	0,00		
Total						0,00	0,00		

(5) Indiquer l'index utilisé ou la formule de taux.

(6) Pour les emprunts à taux variable, indiquer le niveau à la date de vote du budget.

(7) A compléter si l'instrument de couverture est un swap.

(8) Catégorie d'emprunt. Exemple A-1 (cf. la classification des emprunts suivant la typologie de la circulaire (OCB1015077C du 25 juin 2010 sur les produits financiers offerts aux collectivités territoriales).

IV – ANNEXES	IV
ELEMENTS DU BILAN – ETAT DE LA DETTE	
DETTE POUR FINANCER L'EMPRUNT D'UN AUTRE ORGANISME	A2.6

A2.6 – DETTE POUR FINANCER L'EMPRUNT D'UN AUTRE ORGANISME (1)

REPARTITION PAR PRÊTEUR	Dette en capital à l'origine (2)	Dette en capital au 01/01/N de l'exercice	Annuité à payer au cours de l'exercice	Dont	
				Intérêts (3)	Capital
TOTAL	0,00	0,00	0,00	0,00	0,00
<u>Après des organismes de droit privé</u>	0,00	0,00	0,00	0,00	0,00
<u>Après des organismes de droit public</u>	0,00	0,00	0,00	0,00	0,00
<u>Dettes provenant d'émissions obligataires</u> (ex : émissions publiques ou privées)	0,00	0,00	0,00	0,00	0,00

(1) Il s'agit des cas où une collectivité ou un établissement public accepte de prendre en charge l'emprunt au profit d'un autre organisme sans qu'il y ait pour autant transfert du contrat.

(2) La dette en capital à l'origine correspond à la part de dette prise en charge par la commune.

(3) Il s'agit des intérêts dus au titre du contrat initial et comptabilisés à l'article 66111 et des intérêts éventuels dus au titre du contrat d'échange et comptabilisés à l'article 668.

IV – ANNEXES	IV
ELEMENTS DU BILAN – ETAT DE LA DETTE AUTRES DETTES	A2.7

A2.7 – AUTRES DETTES

(Issues des engagements juridiques pris autres que ceux destinés à financer la prise en charge d'un emprunt)

IV – ANNEXES	IV
ELEMENTS DU BILAN METHODES UTILISEES POUR LES AMORTISSEMENTS	A3

A3 – AMORTISSEMENTS – METHODES UTILISEES

CHOIX DE L'ASSEMBLEE DELIBERANTE	Délibération du
Biens de faible valeur Seuil unitaire en deçà duquel les immobilisations de peu de valeur s'amortissent sur un an (article R. 2321-1 du CGCT) : €	

Procédure d'amortissement (linéaire, dégressif, variable)	Catégories de biens amortis	Durée (en années)	
L	Frais d'études non suivies de réalisation	5	27/09/2018
L	Logiciels	2	27/09/2018
L	Voitures	8	27/09/2018
L	Camions et véhicules industriels	8	27/09/2018
L	Mobilier	8	27/09/2018
L	Matériel informatique	5	27/09/2018
L	Autres Matériels	8	27/09/2018
L	Installations et outils techniques	15	27/09/2018
L	Equipements de garages et d'ateliers	10	27/09/2018
L	Equipements des cuisines	10	27/09/2018
L	Equipements sportifs	10	27/09/2018
L	Installations de voiries	15	27/09/2018
L	Plantations d'arbres et d'arbustes	15	27/09/2018
L	Autres agencements et aménagements de terrains	15	27/09/2018
L	Immeubles de rapports	10	27/09/2018
L	Biens mobiliers, matériels et études	5	27/09/2018
L	Bâtiments et installations	30	27/09/2018

IV – ANNEXES	IV
ELEMENTS DU BILAN ETAT DES PROVISIONS	A4

A4 – ETAT DES PROVISIONS

Nature de la provision	Montant de la provision de l'exercice (1)	Date de constitution de la provision	Montant des provisions constituées au 01/01/N	Montant total des provisions constituées	Montant des reprises	SOLDE
PROVISIONS BUDGETAIRES						
Provisions pour risques et charges (2)	0,00		0,00	0,00	0,00	0,00
Provisions pour dépréciation (2)	0,00		0,00	0,00	0,00	0,00
TOTAL PROVISIONS BUDGETAIRES	0,00		0,00	0,00	0,00	0,00
PROVISIONS SEMI-BUDGETAIRES						
Provisions pour risques et charges (2)	0,00		421 874,00	421 874,00	40 000,00	381 874,00
provision pour risques et charges	0,00	01/03/2011	108 485,00	108 485,00	40 000,00	68 485,00
provision pour risques et charges	0,00	01/03/2011	193 389,00	193 389,00	0,00	193 389,00
provision pour risques et charges	0,00	01/03/2011	120 000,00	120 000,00	0,00	120 000,00
Provisions pour dépréciation (2)	0,00		0,00	0,00	0,00	0,00
TOTAL PROVISIONS SEMI-BUDGETAIRES	0,00		421 874,00	421 874,00	40 000,00	381 874,00

(1) Provisions nouvelles ou abondement d'une provision déjà constituée.

(2) Indiquer l'objet de la provision (exemples : provision pour litiges au titre du procès, provisions pour dépréciation des immobilisations de l'équipement).

IV – ANNEXES	IV
ELEMENTS DU BILAN ETALEMENT DES PROVISIONS	A5

A5 – ETALEMENT DES PROVISIONS (1)

(1) Il s'agit des provisions figurant dans le tableau précédent « Etat des provisions » qui font l'objet d'un étalement.

IV – ANNEXES	IV
ELEMENTS DU BILAN EQUILIBRE DES OPERATIONS FINANCIERES – DEPENSES	A6.1

DEPENSES A COUVRIR PAR DES RESSOURCES PROPRES

Art. (1)	Libellé (1)	Propositions nouvelles	Vote (2)
DEPENSES TOTALES A COUVRIR PAR DES RESSOURCES PROPRES =A + B		2 301 833,00	I 2 301 833,00
16 Emprunts et dettes assimilées (A)		2 258 945,00	2 258 945,00
1631	Emprunts obligataires	0,00	0,00
1641	Emprunts en euros	2 258 945,00	2 258 945,00
1643	Emprunts en devises	0,00	0,00
16441	Opérat° afférentes à l'emprunt	0,00	0,00
1671	Avances consolidées du Trésor	0,00	0,00
1672	Emprunts sur comptes spéciaux du Trésor	0,00	0,00
1678	Autres emprunts et dettes	0,00	0,00
1681	Autres emprunts	0,00	0,00
1682	Bons à moyen terme négociables	0,00	0,00
1687	Autres dettes	0,00	0,00
Dépenses et transferts à déduire des ressources propres (B)		42 888,00	42 888,00
10...	<i>Reprise de dotations, fonds divers et réserves</i>		
10...	Reversement de dotations, fonds divers et réserves		
139	<i>Subv. invest. transférées cpte résultat</i>	42 888,00	42 888,00
020	Dépenses imprévues	0,00	0,00

	Op. de l'exercice I	Restes à réaliser en dépenses de l'exercice précédent (3) (4)	Solde d'exécution D001 (3) (4)	TOTAL II
Dépenses à couvrir par des ressources propres	2 301 833,00	0,00	0,00	2 301 833,00

(1) Détailler les chapitres budgétaires par article conformément au plan de comptes.

(2) Crédits de l'exercice votés lors de la séance.

(3) Inscrire uniquement si le compte administratif est voté ou en cas de reprise anticipée des résultats de l'exercice précédent.

(4) Indiquer le montant correspondant figurant en II - Présentation générale du budget – vue d'ensemble.

IV – ANNEXES	IV
ELEMENTS DU BILAN	
EQUILIBRE DES OPERATIONS FINANCIERES – RECETTES	A6.2

RESSOURCES PROPRES

Art. (1)	Libellé (1)	Propositions nouvelles	Vote (2)
RECETTES (RESSOURCES PROPRES) = a + b		6 954 075,00	III 6 954 075,00
Ressources propres externes de l'année (a)		1 153 382,00	1 153 382,00
10222	FCTVA	865 885,00	865 885,00
10223	TLE	0,00	0,00
10226	Taxe d'aménagement	200 000,00	200 000,00
10228	Autres fonds	0,00	0,00
13146	Attributions de compensation d'investissement	0,00	0,00
13156	Attributions de compensation d'investissement	0,00	0,00
13246	Attributions de compensation d'investissement	0,00	0,00
13256	Attributions de compensation d'investissement	0,00	0,00
138	Autres subvent° invest. non transf.	87 497,00	87 497,00
26...	Participations et créances rattachées		
27...	Autres immobilisations financières		
2764	Créances sur personnes de droit privé	0,00	0,00
Ressources propres internes de l'année (b) (3)		5 800 693,00	5 800 693,00
15...	Provisions pour risques et charges		
169	Primes de remboursement des obligations	0,00	0,00
26...	Participations et créances rattachées		
27...	Autres immobilisations financières		
28...	Amortissement des immobilisations		
28031	Frais d'études	58 841,00	58 841,00
28033	Frais d'insertion	0,00	0,00
2804181	Autres org pub - Biens mob, mat, études	97 246,00	97 246,00
2804182	Autres org pub - Bâtiments et installat°	28 015,00	28 015,00
2804183	Autres org pub-Proj infrastruct int nat.	16 148,00	16 148,00
280421	Privé : Bien mobilier, matériel	38 405,00	38 405,00
28051	Concessions et droits similaires	105 354,00	105 354,00
28121	Plantations d'arbres et d'arbustes	11 765,00	11 765,00
28128	Autres aménagements de terrains	286 728,00	286 728,00
28132	Immeubles de rapport	90 000,00	90 000,00
28135	Installations générales, agencements, ..	81 091,00	81 091,00
28151	Réseaux de voirie	300 436,00	300 436,00
28152	Installations de voirie	218 420,00	218 420,00
281531	Réseaux d'adduction d'eau	19 627,00	19 627,00
281533	Réseaux câblés	18 916,00	18 916,00
281534	Réseaux d'électrification	143 969,00	143 969,00
281538	Autres réseaux	50 828,00	50 828,00
281568	Autres matériels, outillages incendie	6 137,00	6 137,00
281571	Matériel roulant	5 725,00	5 725,00
281578	Autre matériel et outillage de voirie	23 312,00	23 312,00
28158	Autres installat°, matériel et outillage	162 240,00	162 240,00
281758	Autres installat°, matériel (m. à dispo)	14 278,00	14 278,00
28181	Installations générales, aménagt divers	5 803,00	5 803,00
28182	Matériel de transport	70 054,00	70 054,00
28183	Matériel de bureau et informatique	107 653,00	107 653,00
28184	Mobilier	16 581,00	16 581,00
28188	Autres immo. corporelles	72 258,00	72 258,00
29...	Prov. pour dépréciat° immobilisations		
39...	Prov. dépréciat° des stocks et en-cours		
481...	Charges à rép. sur plusieurs exercices		
4817	Pénalités de renégociation de la dette	19 948,00	19 948,00
49...	Prov. dépréc. comptes de tiers		
59...	Prov. dépréc. comptes financiers		
024	Produits des cessions d'immobilisations	2 289 328,00	2 289 328,00
021	Virement de la sect° de fonctionnement	1 441 587,00	1 441 587,00

	Opérations de l'exercice III	Restes à réaliser en recettes de l'exercice précédent (4) (5)	Solde d'exécution R001 (4) (5)	Affectation R1068 (4)	TOTAL IV
Total ressources propres disponibles	6 954 075,00	0,00	0,00	0,00	6 954 075,00

	Montant	
Dépenses à couvrir par des ressources propres	II	2 301 833,00
Ressources propres disponibles	IV	6 954 075,00
Solde	V = IV – II (6)	4 652 242,00

(1) Les comptes 15, 169, 26, 27, 28, 29, 39, 481, 49 et 59 sont à détailler conformément au plan de comptes.

(2) Crédits de l'exercice votés lors de la séance.

(3) Les comptes 15, 29, 39, 49 et 59 sont présentés uniquement si la commune ou l'établissement applique le régime des provisions budgétaires.

(4) Inscrire uniquement si le compte administratif est voté ou en cas de reprise anticipée des résultats de l'exercice précédent.

(5) Indiquer le montant correspondant figurant en II - Présentation générale du budget – vue d'ensemble.

(6) Indiquer le signe algébrique.

IV – ANNEXES	IV
ELEMENTS DU BILAN ETAT DE VENTILATION DES DEPENSES ET RECETTES DES SERVICES D'EAU ET D'ASSAINISSEMENT – SECTION DE FONCTIONNEMENT	A7.1.1

Cet état ne contient pas d'information.

IV – ANNEXES	IV
ELEMENTS DU BILAN ETAT DE VENTILATION DES DEPENSES ET RECETTES DES SERVICES D'EAU ET D'ASSAINISSEMENT – SECTION D'INVESTISSEMENT	A7.1.2

Cet état ne contient pas d'information.

IV – ANNEXES	IV
ELEMENTS DU BILAN ETAT DE REPARTITION DE LA TEOM	A7.2.1

(COMMUNES ET GROUPEMENTS DE 10 000 HABITANTS ET PLUS, article L. 2313-1)

A7.2.1 – SECTION DE FONCTIONNEMENT – DEPENSES

DEPENSES (1)		
Article (2)	Libellé (2)	Montant
011	Charges à caractère général	0,00
012	Charges de personnel, frais assimilés	0,00
65	Autres charges de gestion courante	0,00
66	Charges financières	0,00
67	Charges exceptionnelles	0,00
68	Dotations provisions semi-budgétaires (3)	0,00
014	Atténuations de produits	0,00
022	Dépenses imprévues	0,00
Total des dépenses réelles		0,00
042	<i>Opérat° ordre transfert entre sections</i>	<i>0,00</i>
043	<i>Opérat° ordre intérieur de la section</i>	<i>0,00</i>
023	<i>Virement à la section d'investissement (4)</i>	<i>0,00</i>
Total des dépenses d'ordre		0,00
TOTAL GENERAL		0,00

A7.2.1 – SECTION DE FONCTIONNEMENT – RECETTES

RECETTES (1)		
Article (2)	Libellé (2)	Montant
Recettes issues de la TEOM		0,00
Dotations et participations reçues		0,00
Autres recettes de fonctionnement éventuelles		0,00
70	Produits services, domaine et ventes div	0,00
75	Autres produits de gestion courante	0,00
76	Produits financiers	0,00
77	Produits exceptionnels	0,00
78	Reprises provisions semi-budgétaires (3)	0,00
013	Atténuations de charges	0,00
Total des recettes réelles		0,00
042	<i>Opérat° ordre transfert entre sections</i>	<i>0,00</i>
043	<i>Opérat° ordre intérieur de la section</i>	<i>0,00</i>
Total des recettes d'ordre		0,00
TOTAL GENERAL		0,00

(1) Dépenses et recettes, directes et indirectes, afférentes à l'exercice de la compétence visée à l'article L. 2313-1 du CGCT.

(2) Détailler les chapitres budgétaires par article conformément au plan de comptes appliqué par la commune ou l'établissement.

(3) Si la commune ou l'établissement applique les provisions semi-budgétaires.

(4) Montant des recettes de fonctionnement transféré en investissement pour le financement des dépenses d'investissement afférentes à l'exercice de la compétence susmentionnée.

IV – ANNEXES	IV
ELEMENTS DU BILAN ETAT DE REPARTITION DE LA TEOM	A7.2.2

(COMMUNES ET GROUPEMENTS DE 10 000 HABITANTS ET PLUS, article L. 2313-1)

A7.2.2 – SECTION D'INVESTISSEMENT – DEPENSES

DEPENSES (1)		
Article (2)	Libellé (2)	Montant
	Remboursement d'emprunts et dettes assimilées	0,00
	Acquisitions d'immobilisations	0,00
	Opérations d'équipement (1 ligne par opération)	
	Autres dépenses éventuelles	0,00
	Opérations pour compte de tiers (1 ligne par opération)	
020	Dépenses imprévues	0,00
	Total des dépenses réelles	0,00
040	Opérat° ordre transfert entre sections	0,00
041	Opérations patrimoniales	0,00
	Total des dépenses d'ordre	0,00
	TOTAL GENERAL	0,00

A7.2.2 – SECTION D'INVESTISSEMENT – RECETTES

RECETTES (1)		
Article (2)	Libellé (2)	Montant
	Souscription d'emprunts et dettes assimilées	0,00
	Dotations et subventions reçues	0,00
	Autres recettes éventuelles	0,00
	Opérations pour compte de tiers (1 ligne par opération)	
024	Produits des cessions d'immobilisations	0,00
	Total des recettes réelles	0,00
040	Opérat° ordre transfert entre sections	0,00
041	Opérations patrimoniales	0,00
021	Virement de la sect° de fonctionnement (3)	0,00
	Total des recettes d'ordre	0,00
	TOTAL GENERAL	0,00

(1) Dépenses et recettes, directes et indirectes, afférentes à l'exercice de la compétence visée à l'article L. 2313-1 du CGCT.

(2) Détailler les chapitres budgétaires par article conformément au plan de comptes appliqué par la commune ou l'établissement.

(3) Montant des recettes de fonctionnement transféré en investissement pour le financement des dépenses d'investissement afférentes à l'exercice de la compétence susmentionnée.

IV – ANNEXES	IV
ELEMENTS DU BILAN ETAT DES CHARGES TRANSFEREES	A8

A8 – ETAT DES CHARGES TRANSFEREES

Exercice	Nature de la dépense transférée	Durée de l'étalement (en mois)	Date de la délibération	Montant de la dépense transférée au compte 481 (I)	Montant amorti au titre des exercices précédents (II)	Montant de la dotation aux amortissements de l'exercice (c/6812) (III)	Solde (1)
TOTAL				0,00	0,00	0,00	0,00

(1) Correspond au montant de la charge restant à amortir = I – (II + III).

Exercice	Nature de la dépense transférée	Durée de l'étalement (en mois)	Date de la délibération	Montant de la dépense transférée au compte 481 (I)	Montant amorti au titre des exercices précédents (II)	Montant de la dotation aux amortissements de l'exercice (c/6862) (III)	Solde (1)
TOTAL				412 000,00	221 463,00	19 948,00	170 589,00
2003	Pénalités de renégociation de dettes	26	31/03/2003	250 000,00	173 072,00	9 615,00	67 313,00
2014	Pénalités de renégociation de dettes	23	30/09/2014	100 000,00	30 436,00	4 348,00	65 216,00
2018	Pénalités de renégociation de dettes	10	27/09/2018	62 000,00	17 955,00	5 985,00	38 060,00

(1) Correspond au montant de la charge restant à amortir = I – (II + III).

IV – ANNEXES	IV
ELEMENTS DU BILAN – DETAIL DES OPERATIONS POUR COMPTE DE TIERS	A9

A9 – CHAPITRE D'OPERATIONS POUR COMPTE DE TIERS (Détail) (1)

- (1) Ouvrir un cadre par opération pour compte de tiers.
- (2) Ensemble des réalisations connues (hors restes à réaliser).
- (3) A remplir uniquement en cas de reprise des résultats de l'exercice précédent, soit après le vote du compte administratif, soit en cas de reprise anticipée des résultats.
- (4) Total = Restes à réaliser N-1 + Nouveaux crédits votés.
- (5) Inscrire le chapitre et la nature des travaux.
- (6) Le chapitre 45 doit être détaillé conformément au plan de comptes, tant en dépenses qu'en recettes.
- (7) Indiquer le chapitre.

IV – ANNEXES	IV
ENGAGEMENTS HORS BILAN – ENGAGEMENTS DONNES ET RECUS EMPRUNTS GARANTIS PAR LA COMMUNE OU L'ETABLISSEMENT	B1.1

B1.1 – 8015 – ETAT DES EMPRUNTS GARANTIS PAR LA COMMUNE OU L'ETABLISSEMENT (art. L. 2313-1 6°, L. 5211-36 et L. 5711-1 du CGCT)

Désignation du bénéficiaire	Année de mobilisation et profil d'amortissement de l'emprunt (1)		Objet de l'emprunt garanti	Organisme prêteur ou chef de file	Montant Initial	Capital restant dû au 01/01/N	Durée résiduelle	Périodicité des remboursements (2)	Taux Initial			Taux à la date de vote du budget (6)			Catégorie d'emprunt (7)	Indices ou devises pouvant modifier l'emprunt	Annulé garantie au cours de l'exercice	
	Année	Profil							Taux (3)	Index (4)	Taux (3)	Index (4)	Niveau de taux	En Intérêts (8)			En capital	
Total des emprunts contractés par des collectivités ou des EP (hors logements sociaux)					0,00	0,00										0,00	0,00	
Total des emprunts autres que ceux contractés par des collectivités ou des EP (hors logements sociaux)					3 527 197,13	2 284 140,29										61 788,47	130 375,90	
ASS LES AMIS DE L'ATELIER	2003	P		CDC	520 495,00	322 899,16	17,58	A	V	Livret A + 0,7	V	Livret A + 0,7	1,200	A-1	EUR	3 874,79	15 826,56	
ASS LES AMIS DE L'ATELIER	2003	P		CDC	320 142,00	251 611,92	32,58	A	V	Livret A + 0,7	V	Livret A + 0,7	1,200	A-1	EUR	3 019,34	5 999,46	
FONDATION DE ROTHCHILD	2012	P		CDC	2 686 560,13	1 709 629,21	15,58	T	F	Taux fixe à 3,33 %	F	Taux fixe à 3,33 %	3,300	A-1	EUR	54 894,34	108 547,88	
Total des emprunts contractés pour des opérations de logement social					154 532 037,79	125 181 736,88										1 873 203,74	4 079 068,52	
CDC Habitat Social	1999	P		CDC	480 253,93	200 271,44	10,75	A	V	Livret A + 0,8	V	Livret A + 0,8	1,300	A-1	EUR	2 603,53	18 497,03	
CDC Habitat Social	2018	P		CDC	846 839,61	765 406,16	18,50	A	V	Livret A + 1,3	V	Livret A + 1,3	1,800	A-1	EUR	13 777,31	40 533,34	
CDC Habitat Social	2018	P		CDC	1 315 615,57	1 148 740,24	20,75	A	V	Livret A + 1,3	V	Livret A + 1,3	1,800	A-1	EUR	20 677,32	55 229,37	

Désignation du bénéficiaire	Année de mobilisation et profil d'amortissement de l'emprunt (1)		Objet de l'emprunt garanti	Organisme prêteur ou chef de file	Montant initial	Capital restant dû au 01/01/N	Durée résiduelle	Périodicité des remboursements (2)	Taux initial			Taux à la date de vote du budget (6)			Catégorie d'emprunt (7)	Indices ou devises pouvant modifier l'emprunt	Annuité garantie au cours de l'exercice	
	Année	Profil							Taux (3)	Index (4)	Taux actuel (5)	Taux (3)	Index (4)	Niveau de taux			En Intérêts (8)	En capital
IMMOBILIERE 3F	2007	P		CDC	7 536 591,91	3 642 043,16	9,42	A	V	Livret A+ 1.2	3,950	V	Livret A+ 1.2	1,700	EUR	61 914,73	363 453,56	
LOGIRYS SAHLM	2007	P		CDC	1 199 537,79	551 423,54	8,92	A	V	Livret A+ 1.3	4,300	V	Livret A+ 1.3	4,300	EUR	9 925,62	60 883,37	
OPAC VAL DE MARNE.	2007	P		CE	20 600 278,00	11 057 064,68	16,42	T	F	Taux fixe à 4.01 %	4,070	F	Taux fixe à 4.01 %	4,070	EUR	436 183,46	483 140,86	
SAHLM COOPERATION ET FAMILLE	2007	P		CDC	1 929 280,10	875 975,74	8,58	A	V	Livret A+ 1.3	4,300	V	Livret A+ 1.3	2,050	EUR	15 767,56	96 717,58	
SAHLM COOPERATION ET FAMILLE	2007	P		CDC	213 872,71	97 945,32	8,58	A	V	Livret A+ 0.8	3,800	V	Livret A+ 0.8	1,300	EUR	1 273,29	10 790,70	
SAHLM COOPERATION ET FAMILLE	2007	P		CDC	3 868 246,04	1 756 349,27	8,58	A	V	Livret A+ 1.3	4,300	V	Livret A+ 1.3	2,050	EUR	31 614,29	193 920,73	
SAHLM COOPERATION ET FAMILLE	2007	P		CDC	352 204,41	161 295,84	8,58	A	V	Livret A+ 0.8	3,800	V	Livret A+ 0.8	1,300	EUR	2 096,85	17 770,06	
VALOPHIS HABITAT	1988	P		CDC	154 004,00	36 574,05	4,67	A	V	Livret A+ 0.52	4,940	V	Livret A+ 0.52	1,270	EUR	373,06	7 388,07	
VALOPHIS HABITAT	2007	P		CDC	50 073,48	43 100,78	36,25	A	V	Livret A+ 0.7	3,450	V	Livret A+ 0.7	1,200	EUR	1 449,43	888,44	
VALOPHIS HABITAT	2010	P		CDC	589,00	488,45	29,50	A	V	Livret A+ 1.1	2,350	V	Livret A+ 1.1	1,600	EUR	7,82	13,72	
VALOPHIS HABITAT	2010	P		CE	435 000,00	165 581,33	4,51	T	F	Taux fixe à 3.85 %	3,910	F	Taux fixe à 3.85 %	3,910	EUR	5 910,84	32 400,00	
VALOPHIS HABITAT	2013	P		CDC	1 387 584,78	1 248 077,30	42,75	A	V	Livret A+ 0.6	1,850	V	Livret A+ 0.6	1,100	EUR	13 728,85	21 601,19	
VALOPHIS HABITAT	2013	P		CDC	4 235 863,15	3 638 290,64	32,75	A	V	Livret A+ 0.4	1,650	V	Livret A+ 0.4	0,900	EUR	32 744,62	91 276,34	

Désignation du bénéficiaire	Année de mobilisation et profil d'amortissement de l'emprunt (1)		Objet de l'emprunt garanti	Organisme prêteur ou chef de file	Montant initial	Capital restant dû au 01/01/N	Durée résiduelle	Périodicité des remboursements (2)	Taux initial			Taux à la date de vote du budget (6)			Catégorie d'emprunt (7)	Indices ou devises pouvant modifier l'emprunt	Annuité garantie au cours de l'exercice	
	Année	Profil							Taux (3)	Index (4)	Taux actualisé (5)	Taux (3)	Index (4)	Niveau de taux			En intérêts (8)	En capital
VALOPHIS HABITAT	2013	P		CDC	146 453,09	128 705,58	42,75	A	V	Livret A+ (-0,2)	1,050	V	Livret A+ (-0,2)	0,300	EUR	386,12	2 661,34	
VALOPHIS HABITAT	2013	P		CDC	447 069,24	374 566,29	32,75	A	V	Livret A+ (-0,4)	0,850	V	Livret A+ (-0,4)	0,100	EUR	374,57	10 727,45	
VALOPHIS HABITAT	2013	P		CDC	3 434 580,00	2 950 048,18	32,75	A	V	Livret A+ 0,4	1,650	V	Livret A+ 0,4	0,900	EUR	26 550,43	74 009,92	
VALOPHIS HABITAT	2013	P		CDC	1 017 870,00	915 533,60	42,75	A	V	Livret A+ 0,6	1,850	V	Livret A+ 0,6	1,100	EUR	10 070,87	15 845,66	
VALOPHIS HABITAT	2013	P		CDC	392 524,00	328 866,82	32,75	A	V	Livret A+ (-0,4)	0,850	V	Livret A+ (-0,4)	0,100	EUR	328,87	9 418,64	
VALOPHIS HABITAT	2013	P		CDC	116 328,00	102 231,10	42,75	A	V	Livret A+ (-0,2)	1,050	V	Livret A+ (-0,2)	0,300	EUR	306,69	2 113,91	
VALOPHIS HABITAT	2013	P		CDC	1 449 908,00	1 245 362,88	32,75	A	V	Livret A+ 0,4	1,650	V	Livret A+ 0,4	0,900	EUR	11 208,27	31 243,29	
VALOPHIS HABITAT	2013	P		CDC	587 743,00	528 651,43	42,75	A	V	Livret A+ 0,6	1,850	V	Livret A+ 0,6	1,100	EUR	5 815,17	9 149,68	
VALOPHIS HABITAT	2013	P		CDC	255 866,00	214 371,20	32,75	A	V	Livret A+ (-0,4)	0,850	V	Livret A+ (-0,4)	0,100	EUR	214,37	6 139,52	
VALOPHIS HABITAT	2013	P		CDC	103 719,00	91 150,12	42,75	A	V	Livret A+ (-0,2)	1,050	V	Livret A+ (-0,2)	0,300	EUR	273,45	1 884,77	
VALOPHIS HABITAT	2013	P		CDC	973 824,00	836 442,19	32,75	A	V	Livret A+ 0,4	1,650	V	Livret A+ 0,4	0,900	EUR	7 527,98	20 984,41	
VALOPHIS HABITAT	2013	P		CDC	129 843,00	116 788,64	42,75	A	V	Livret A+ 0,6	1,850	V	Livret A+ 0,6	1,100	EUR	1 284,68	2 021,32	
VALOPHIS HABITAT	2013	P		CDC	504 284,00	422 502,29	32,75	A	V	Livret A+ (-0,4)	0,850	V	Livret A+ (-0,4)	0,100	EUR	422,50	12 100,32	
VALOPHIS HABITAT	2013	P		CDC	67 238,00	59 089,97	42,75	A	V	Livret A+ (-0,2)	1,050	V	Livret A+ (-0,2)	0,300	EUR	177,27	1 221,85	

Désignation du bénéficiaire	Année de mobilisation et profil d'amortissement de l'emprunt (1)		Objet de l'emprunt garanti	Organisme prêteur ou chef de file	Montant initial	Capital restant dû au 01/01/N	Durée résiduelle	Périodicité des remboursements (2)	Taux initial			Taux à la date de vote du budget (6)			Catégorie d'emprunt (7)	Indices ou devises pouvant modifier l'emprunt	Annuité garantie au cours de l'exercice	
	Année	Profil							Taux (3)	Index (4)	Taux actualisé (5)	Taux (3)	Index (4)	Niveau de taux			En intérêts (8)	En capital
VALOPHIS HABITAT	2013	P		CDC	3 530 070,36	3 049 636,97	32,83	A	V	Livret A+ 0,6	1,850	Livret A+ 0,6	1,100	A-1	EUR	33 546,01	73 963,87	
VALOPHIS HABITAT	2013	P		CDC	1 153 044,93	1 037 118,05	42,83	A	V	Livret A+ 0,6	1,850	Livret A+ 0,6	1,100	A-1	EUR	11 408,30	17 949,99	
VALOPHIS HABITAT	2013	P		CDC	448 277,14	378 022,08	32,83	A	V	Livret A+ (-0,2)	1,050	Livret A+ (-0,2)	0,300	A-1	EUR	1 134,07	10 478,47	
VALOPHIS HABITAT	2013	P		CDC	146 422,94	128 679,10	42,83	A	V	Livret A+ (-0,2)	1,050	Livret A+ (-0,2)	0,300	A-1	EUR	386,04	2 660,78	
VALOPHIS HABITAT	2016	P		CDC	4 570 000,00	4 215 230,07	35,33	A	V	Livret A+ 0,6	1,350	Livret A+ 0,6	1,350	A-1	EUR	56 905,61	91 705,92	
VALOPHIS HABITAT	2016	P		CDC	1 580 000,00	1 488 851,79	45,33	A	V	Livret A+ 0,6	1,350	Livret A+ 0,6	1,350	A-1	EUR	20 099,50	23 561,27	
VALOPHIS HABITAT	2016	P		CDC	550 000,00	500 269,44	35,33	A	V	Livret A+ (-0,2)	0,550	Livret A+ (-0,2)	0,550	A-1	EUR	2 751,48	12 604,06	
VALOPHIS HABITAT	2016	P		CDC	200 000,00	185 940,14	45,33	A	V	Livret A+ (-0,2)	0,550	Livret A+ (-0,2)	0,550	A-1	EUR	1 022,67	3 563,43	
VALOPHIS HABITAT	2017	P		CDC	204 175,09	194 039,56	46,25	A	V	Livret A+ (-0,2)	0,550	Livret A+ (-0,2)	0,300	A-1	EUR	582,12	3 374,92	
VALOPHIS HABITAT	2017	P		CDC	659 895,04	617 236,64	36,25	A	V	Livret A+ (-0,2)	0,550	Livret A+ (-0,2)	0,300	A-1	EUR	1 851,71	14 294,58	
VALOPHIS HABITAT	2017	P		CDC	5 682 523,59	5 365 319,58	36,25	A	V	Livret A+ (-0,2)	1,350	Livret A+ (-0,2)	1,100	A-1	EUR	59 018,52	105 144,80	
VALOPHIS HABITAT	2017	P		CDC	1 774 899,66	1 702 499,69	46,25	A	V	Livret A+ 0,6	1,350	Livret A+ 0,6	1,100	A-1	EUR	18 727,50	23 663,32	
VALOPHIS HABITAT	2017	P		CDC	1 494 044,00	1 428 946,91	56,75	A	V	Livret A+ 0,5	1,250	Livret A+ 0,5	1,000	A-1	EUR	14 289,47	21 841,71	
VALOPHIS HABITAT	2017	P		CDC	4 033 897,00	3 766 430,24	36,75	A	V	Livret A+ 0,6	1,350	Livret A+ 0,6	1,100	A-1	EUR	41 430,73	90 145,40	

Désignation du bénéficiaire	Année de mobilisation et profil d'amortissement de l'emprunt (1)		Objet de l'emprunt garanti	Organisme prêteur ou chef de file	Montant Initial	Capital restant dû au 01/01/N	Durée résiduelle	Périodicité des remboursements (2)	Taux initial			Taux à la date de vote du budget (6)			Catégorie d'emprunt (7)	Indices ou devises pouvant modifier l'emprunt	Annuité garantie au cours de l'exercice	
	Année	Profil							Taux (3)	Index (4)	Taux actuariel (5)	Taux (3)	Index (4)	Niveau de taux			En Intérêts (8)	En capital
VALOPHIS HABITAT	2017	P		CDC	205 468,00	196 515,55	56,75	A	V	Livret A + 0.5	1,250	Livret A + 0.5	1,000	A-1	EUR	1 965,16	3 003,78	
VALOPHIS HABITAT	2017	P		CDC	554 760,00	512 973,85	36,75	A	V	Livret A + (-0.2)	0,550	Livret A + (-0.2)	0,300	A-1	EUR	1 538,92	13 913,15	
VALOPHIS HABITAT	2017	P		CDC	1 387 977,00	1 327 501,37	56,75	A	V	Livret A + 0.5	1,250	Livret A + 0.5	1,000	A-1	EUR	13 275,01	20 291,10	
VALOPHIS HABITAT	2017	P		CDC	3 780 976,00	3 530 279,12	36,75	A	V	Livret A + 0.6	1,350	Livret A + 0.6	1,100	A-1	EUR	38 833,07	84 493,38	
VALOPHIS HABITAT	2017	P		CDC	199 916,00	191 205,44	56,75	A	V	Livret A + 0.5	1,250	Livret A + 0.5	1,000	A-1	EUR	1 912,05	2 922,81	
VALOPHIS HABITAT	2017	P		CDC	544 591,00	503 570,80	36,75	A	V	Livret A + (-0.2)	0,550	Livret A + (-0.2)	0,300	A-1	EUR	1 510,71	13 658,12	
VALOPHIS HABITAT	2018	P		CDC	638 149,81	614 854,38	36,25	A	V	Livret A + 1	1,750	Livret A + 1	1,500	A-1	EUR	9 222,82	11 954,35	
VALOPHIS HABITAT	2018	P		CDC	96 520,83	85 494,28	13,00	A	V	Livret A + 0.52	1,270	Livret A + 0.52	1,020	A-1	EUR	1 085,78	5 616,52	
VALOPHIS HABITAT	2018	P		CDC	150 499,88	143 340,59	29,25	A	V	Livret A + 1	1,750	Livret A + 1	1,500	A-1	EUR	2 150,11	3 873,78	
VALOPHIS HABITAT	2018	P		CDC	127 107,93	121 002,43	30,25	A	V	Livret A + 0.7	1,450	Livret A + 0.7	1,200	A-1	EUR	1 452,03	3 119,30	
VALOPHIS HABITAT	2018	P		CDC	1 993 766,30	1 886 109,21	26,00	A	V	Livret A + 1	1,750	Livret A + 1	1,500	A-1	EUR	33 006,91	55 245,63	
VALOPHIS HABITAT	2018	P		CDC	7 388 114,38	5 487 843,99	25,42	A	V	Livret A + 0.8	1,550	Livret A + 0.8	1,300	A-1	EUR	71 081,97	172 368,47	
VALOPHIS HABITAT	2018	P		CDC	5 382 066,51	4 002 228,20	25,42	S	V	Livret A + 1.05	0,900	Livret A + 1.05	1,550	A-1	EUR	61 315,43	125 060,11	
VALOPHIS HABITAT	2018	P		CDC	631 779,05	488 932,78	25,33	A	V	Livret A + 1	1,750	Livret A + 1	1,500	A-1	EUR	7 033,99	14 397,50	
VALOPHIS HABITAT	2018	P		CDC	23 428 185,75	22 466 288,77	34,00	A	V	Livret A + 0.76	1,510	Livret A + 0.76	1,260	A-1	EUR	339 240,96	491 869,18	

Désignation du bénéficiaire	Année de mobilisation et profil d'amortissement de l'emprunt (1)		Objet de l'emprunt garanti	Organisme prêteur ou chef de file	Montant initial	Capital restant dû au 01/01/N	Durée résiduelle	Périodicité des remboursements (2)	Taux initial			Taux à la date de vote du budget (6)			Catégorie d'emprunt (7)	Indices ou devises pouvant modifier l'emprunt	Annuité garantie au cours de l'exercice	
	Année	Profil							Taux (3)	Index (4)	Taux actuel (5)	Taux (3)	Index (4)	Niveau de taux			En intérêts (8)	En capital
VALOPHIS HABITAT	2018	P		CDC	9 835 318,56	8 489 565,41	15,43	A	V	Livret A + 1	1,750	V	Livret A + 1	1,500	A-1	EUR	127 343,48	464 375,64
VALOPHIS HABITAT	2018	P		CDC	3 619 268,66	3 393 775,38	24,00	A	V	Livret A + 0,6	1,350	V	Livret A + 0,6	1,100	A-1	EUR	45 815,97	115 034,86
VALOPHIS HABITAT	2016	P		CDC	520 500,77	509 980,41	48,00	A	V	Livret A + (-0,2)	0,550	V	Livret A + (-0,2)	0,300	A-1	EUR	2 804,89	10 511,30
VALOPHIS HABITAT	2016	P		CDC	1 515 782,95	1 477 702,91	38,00	A	V	Livret A + (-0,2)	0,550	V	Livret A + (-0,2)	0,300	A-1	EUR	8 127,37	38 057,39
VALOPHIS HABITAT	2017	P		CDC	2 184 778,00	2 153 916,13	58,92	A	V	Livret A + 0,61	1,360	V	Livret A + 0,61	1,110	A-1	EUR	23 908,47	30 978,71
VALOPHIS HABITAT	2017	P		CDC	3 320 663,00	3 247 670,09	38,92	A	V	Livret A + 0,6	1,350	V	Livret A + 0,6	1,100	A-1	EUR	35 724,37	73 389,20
VALOPHIS HABITAT	2017	P		CDC	312 562,00	306 252,48	38,92	A	V	Livret A + 1,11	1,860	V	Livret A + 1,11	1,610	A-1	EUR	4 930,66	6 366,26
VALOPHIS HABITAT	2017	P		CDC	683 729,00	674 070,74	58,92	A	V	Livret A + 0,61	1,360	V	Livret A + 0,61	1,110	A-1	EUR	7 482,19	9 694,83
VALOPHIS HABITAT	2017	P		CDC	334 448,00	329 723,63	58,92	A	V	Livret A + 0,61	1,360	V	Livret A + 0,61	1,110	A-1	EUR	3 659,93	4 742,25
VALOPHIS HABITAT	2017	P		CDC	561 738,00	547 625,82	38,92	A	V	Livret A + (-0,2)	0,550	V	Livret A + (-0,2)	0,300	A-1	EUR	1 642,88	14 103,79
VALOPHIS HABITAT	2018	P		CDC	890 809,95	877 999,81	58,75	A	V	Livret A + 0,53	1,280	V	Livret A + 0,53	1,030	A-1	EUR	9 043,40	12 853,04
VALOPHIS HABITAT	2018	P		CDC	3 528 899,83	3 451 329,58	38,75	A	V	Livret A + 0,6	1,350	V	Livret A + 0,6	1,100	A-1	EUR	37 964,63	77 991,40
VALOPHIS HABITAT	2018	P		CDC	361 696,98	352 610,30	38,75	A	V	Livret A + (-0,2)	0,550	V	Livret A + (-0,2)	0,300	A-1	EUR	1 057,83	9 081,27
VALOPHIS HABITAT	2018	P		CDC	91 530,17	90 213,94	58,75	A	V	Livret A + 0,53	1,280	V	Livret A + 0,53	1,030	A-1	EUR	929,20	1 320,64

VILLE DE CHEVILLY LARUE - COMMUNE DE CHEVILLY LARUE - BP - 2021

Désignation du bénéficiaire	Année de mobilisation et profil d'amortissement de l'emprunt (1)		Objet de l'emprunt garanti	Organisme prêteur ou chef de file	Montant initial	Capital restant dû au 01/01/N	Durée résiduelle	Périodicité des remboursements (2)	Taux initial			Taux à la date de vote du budget (6)			Catégorie d'emprunt (7)	Indices ou devises pouvant modifier l'emprunt	Annuité garantie au cours de l'exercice	
	Année	Profil							Taux (3)	Index (4)	Taux actu-riel (5)	Taux (3)	Index (4)	Niveau de taux			En intérêts (8)	En capital
TOTAL GENERAL					158 059 234,92	127 465 877,17										1 934 992,21	4 209 444,42	

(1) Indiquer C pour amortissement constant, P pour amortissement progressif, F pour in fine, X pour autres (à préciser).

(2) Indiquer la périodicité des remboursements A : annuelle ; M : mensuelle ; B : bimestrielle ; S : semestrielle ; T : trimestrielle ; X : autre.

(3) Type de taux d'intérêt : F : fixe ; V : variable simple ; C : complexe (c'est-à-dire un taux variable qui n'est pas seulement défini comme la simple addition d'un taux usuel de référence et d'une marge exprimée en point de pourcentage).

(4) Indiquer le type d'index (ex. EURIBOR 3 mois ...).

(5) Taux annuel, tous frais compris.

(6) Taux hors opération de couverture. Pour les emprunts à taux variable, indiquer le niveau à la date de vote du budget.

(7) Catégorie d'emprunt hors opération de couverture. Exemple A-1 (cf. la classification des emprunts suivant la typologie de la circulaire (OCB1015077C du 25 juin 2010 sur les produits financiers offerts aux collectivités territoriales).

(8) Il s'agit des intérêts dus au titre du contrat initial et comptabilisés à l'article 66111 « Intérêts réglés à l'échéance » (intérêts décaissés).

IV – ANNEXES	IV
ENGAGEMENTS HORS BILAN – CALCUL DU RATIO D'ENDETTEMENT RELATIF AUX GARANTIES D'EMPRUNT	B1.2

B1.2 – CALCUL DU RATIO D'ENDETTEMENT RELATIF AUX GARANTIES D'EMPRUNT

Calcul du ratio de l'article L. 2252-1 du CGCT	Valeur en euros	
Total des annuités déjà garanties à échoir dans l'exercice (1)	A	192 164,38
Total des premières annuités entières des nouvelles garanties de l'exercice (1)	B	0,00
Annuité nette de la dette de l'exercice (2)	C	2 867 684,00
Provisions pour garanties d'emprunts	D	0,00
Total des annuités d'emprunts garantis de l'exercice	I = A + B + C - D	3 059 848,38
Recettes réelles de fonctionnement	II	41 381 074,00
Part des garanties d'emprunt accordées au titre de l'exercice en % (3)	I / II	7,39

(1) Hors opérations visées par l'article L. 2252-2 du CGCT.

(2) Cf. définition de l'article D. 1511-30 du CGCT.

(3) Les garanties d'emprunt accordées au titre d'un exercice ne doivent pas représenter plus de 50 % des recettes réelles de fonctionnement de ce même exercice.

IV – ANNEXES	IV
ENGAGEMENTS HORS BILAN – ENGAGEMENTS DONNES ET RECUS ETAT DES CONTRATS DE CREDIT-BAIL	B1.3

B1.3 – 8016 ETAT DES CONTRATS DE CREDIT-BAIL

- (1) Indiquer l'objet du bien mobilier ou immobilier.
 (2) Total = (N+1, N+2, N+3, N+4) + restant cumulé.

IV – ANNEXES	IV
ENGAGEMENTS HORS BILAN – ENGAGEMENTS DONNES ET RECUS ETAT DES CONTRATS DE PARTENARIAT PUBLIC-PRIVE	B1.4

B1.4 -- ETAT DES CONTRATS DE PARTENARIAT PUBLIC-PRIVE

(1) Somme des rémunérations relatives à l'investissement restant à verser au cocontractant pour la durée restante du contrat de PPP au 01/01/N.

(2) Montant inscrit à la colonne précédente déduction faite de la somme des participations reçues d'autres collectivités publiques au titre de la part investissement.

IV – ANNEXES	IV
ENGAGEMENTS HORS BILAN – ENGAGEMENTS DONNES ET RECUS ETAT DES AUTRES ENGAGEMENTS DONNES	B1.5

B1.5 – ETAT DES AUTRES ENGAGEMENTS DONNES

Année d'origine	Nature de l'engagement	Organisme bénéficiaire	Durée en années	Périodicité	Dettes en capital à l'origine	Dettes en capital 1/1/N	Annuité à verser au cours de l'exercice
	8017 Subventions à verser en annuités				0,00	0,00	0,00
	8018 Autres engagements donnés				0,00	0,00	0,00
	Au profit d'organismes publics				0,00	0,00	0,00
	Au profit d'organismes privés (1)				0,00	0,00	0,00
	TOTAL				0,00	0,00	0,00

(1) Concernant les garanties accordées à l'Agence France Locale (Article L.1611-3-2 du CGCT) :

- l' « Organisme bénéficiaire » de la garantie est toute personne titulaire d'un « titre éligible » émis ou créé par l'Agence France Locale ;
- la rubrique « Périodicité » n'est pas remplie car la garantie n'a pas de périodicité. La garantie est d'une durée totale indiquée à la colonne qui précède ;
- la colonne « Dettes en capital à l'origine » correspond au montant total de la garantie accordée aux titulaires d'un titre éligible ;
- la colonne « Dettes en capital 1/1/N » correspond au montant résiduel de la garantie au 1/1/N ;
- la colonne « Annuité à verser au cours de l'exercice » n'est pas remplie car l'octroi de la garantie n'implique pas que des versements annuels aient lieu. Des versements ne seront effectués qu'en cas d'appel de la garantie.

IV – ANNEXES	IV
ENGAGEMENTS HORS BILAN – ENGAGEMENTS DONNES ET RECUS ETAT DES ENGAGEMENTS RECUS	B1.6

B1.6 – ETAT DES ENGAGEMENTS RECUS

Année d'origine	Nature de l'engagement	Organisme émetteur	Durée en années	Périodicité	Créance en capital à l'origine	Créance en capital 01/01/N	Annuité reçue au cours de l'exercice
	8026	Redevance de crédit-bail restant à recevoir (crédit-bail Immobilier)			0,00	0,00	0,00
	8027	Subventions à recevoir par annuités (annuités restant à recevoir)			0,00	0,00	0,00
	8028	Autres engagements reçus			0,00	0,00	0,00
	A l'exception de ceux reçus des entreprises				0,00	0,00	0,00
	Engagements reçus des entreprises				0,00	0,00	0,00
	TOTAL				0,00	0,00	0,00

IV – ANNEXES	IV
ENGAGEMENTS HORS BILAN – ENGAGEMENTS DONNES ET RECUS SUBVENTIONS VERSEES DANS LE CADRE DU VOTE DU BUDGET	B1.7

B1.7 – SUBVENTIONS VERSEES DANS LE CADRE DU VOTE DU BUDGET
(Article L. 2311-7 du CGCT)

Article (1)	Subventions (2)	Objet (3)	Nom de l'organisme	Nature juridique de l'organisme	Montant de la subvention
INVESTISSEMENT					
204181/824	EPA	ingénierie startégique	EPA ORSA	Etablissement de droit public	266 420,00
204182/113	Brigade des sapeurs pompiers de Paris	pompiers, incendie et secours	DRFIP RG FINANCES	Etablissement de droit public	50 000,00
204182/824	OPH	surcharges foncières	Groupe Vallophis	Etablissement de droit public	160 000,00
204182/90	syndicat mixte ouvert	aménagement/économie	Syndicat mixte d'études de la cité de la gastronomie	Etablissement de droit public	25 500,00
FONCTIONNEMENT					
657361/20	collectivité	enseignement	Caisse des écoles	Autre personne de droit public	94 605,00
657362/520	collectivité	action sociale	Centre communal d'action sociale	Autre personne de droit public	450 000,00
657364/313	EPIC	socio/culturel	Théâtre (dont mise à dispo 135 700 euros)	Etablissement de droit public	1 010 263,00
6574/021	association	divers	conseil municipal des enfants	Association	6 800,00
6574/025	association	personnes âgées/action sociale	Assoc Sainte Colombe	Association	500,00
6574/025	association	anciens combattants	Fnaca	Association	250,00
6574/025	association	anciens combattants	Ceac	Association	919,00
6574/025	association	anciens combattants	ARAC	Association	500,00
6574/025	association	anciens combattants	Amicale Châteaubriand	Association	176,00
6574/025	association	anciens combattants	Familles fusillés, massacrés de la résisatnce	Association	100,00
6574/025	association	anciens combattants	Légion d'honneur	Association	156,00
6574/025	association	anciens combattants	UNC	Association	333,00
6574/025	association	anciens combattants	Musée de la résistance	Association	98,00
6574/025	association	divers	Comité des œuvres sociales (dont mise à disposition 40 500 euros)	Association	167 000,00
6574/025	association	divers	ASCLAF (refuge chats)	Association	1 100,00
6574/025	syndicat	divers	CGT	Association	2 540,00
6574/025	syndicat	divers	CFDT	Association	1 300,00
6574/025	syndicat	divers	FO	Association	616,00
6574/041	association	solidarité internationale	Ensemble pour Bac DAQUIN	Association	254,00
6574/041	association	solidarité internationale	Huamam Poma	Association	401,00
6574/041	association	solidarité internationale	Amitiée Yen Baï	Association	900,00
6574/041	association	solidarité internationale	Femmes Afrique de l'Ouest	Association	1 017,00
6574/041	association	solidarité internationale	ACFI	Association	910,00
6574/041	association	solidarité internationale	ADEVI	Association	528,00
6574/041	association	solidarité internationale	ACDKM (Mauritanie)	Association	15 000,00
6574/041	association	solidarité internationale	ACVR	Association	4 183,00
6574/041	association	solidarité internationale	Comité populaire de Yen Baï	Association	12 500,00
6574/041	association	solidarité internationale	AJAB (agriculteurs de Boundou)	Association	200,00
6574/041	association	solidarité internationale	Village de l'amitié Van Khan	Association	98,00
6574/114	association	santé/toxicomanie	Prévention Routière 94	Association	372,00
6574/212	association	enseignement	DDEN Thiais	Association	60,00
6574/212	association	enseignement	Fope Pasteur	Association	792,00
6574/22	association	enseignement	Foyer Jean Moulin	Association	567,00
6574/22	association	enseignement	FCPE Collet	Association	567,00
6574/22	association	enseignement	FCPE Jean Moulin	Association	250,00
6574/22	association	enseignement	FCPE P Bert Allende	Association	606,00
6574/311	association	socio/culturel	Amis café Philo	Association	380,00
6574/311	association	socio/culturel	Les Ateliers de Céline	Association	205,00
6574/311	association	socio/culturel	Les Becs de Seine	Association	352,00
6574/311	association	socio/culturel	Jazz à Chevilly Larue	Association	9 000,00

VILLE DE CHEVILLY LARUE - COMMUNE DE CHEVILLY LARUE - BP - 2021

Article (1)	Subventions (2)	Objet (3)	Nom de l'organisme	Nature juridique de l'organisme	Montant de la subvention
6574/312	association	socio/culturel	Vieux Chevilly	Association	600,00
6574/312	association	socio/culturel	Commune de Paris	Association	156,00
6574/312	association	socio/culturel	Asa94	Association	800,00
6574/312	association	socio/culturel	Maison du Conte	Association	220 000,00
6574/313	association	socio/culturel	Culture du cœur en Val de Mame	Association	401,00
6574/33	association	socio/culturel	Les Mounas	Association	254,00
6574/33	association	socio/culturel	Complices au théâtre	Association	1 000,00
6574/33	association	socio/culturel	La boîte à cirque	Association	760,00
6574/33	association	socio/culturel	Les amis de la librairie	Association	1 100,00
6574/33	association	socio/culturel	Paris musique academy	Association	567,00
6574/33	association	socio/culturel	Farfagnole	Association	98,00
6574/33	association	socio/culturel	Les petites mains	Association	98,00
6574/40	association	sport/jeunesse	AS Jean Moulin	Association	1 500,00
6574/40	association	sport/jeunesse	AS Liberté	Association	500,00
6574/40	association	sport/jeunesse	Retraite sportive	Association	600,00
6574/40	association	sport/jeunesse	Boules Chevillaises	Association	763,00
6574/40	association	sport/jeunesse	ACCES	Association	1 500,00
6574/40	association	sport/jeunesse	Elan	Association	389 200,00
6574/422	association	sport/jeunesse	AERA	Association	3 700,00
6574/422	association	sport/jeunesse	Training day	Association	958,00
6574/422	association	sport/jeunesse	Usep Chevillaise	Association	3 000,00
6574/422	association	sport/jeunesse	CKT 94	Association	372,00
6574/422	association	sport/jeunesse	Ferme du Saut du Loup	Association	103 236,00
6574/422	association	sport/jeunesse	AS Lycée polyvalent P. ROLLAND	Association	500,00
6574/422	association	sport/jeunesse	Maison pour tous	Association	298 435,00
6574/422	association	sport/jeunesse	Amari boxing club	Association	2 005,00
6574/511	association	santé/toxicomanie	SMSH	Association	123 000,00
6574/511	association	santé/toxicomanie	Maison médicale Pasteur	Association	6 000,00
6574/512	association	santé/toxicomanie	Don du sang	Association	390,00
6574/521	association	santé/toxicomanie	Unafam	Association	352,00
6574/521	association	santé/toxicomanie	Stop à la Mucoviscidose	Association	400,00
6574/521	association	santé/toxicomanie	Entraide et amitiés	Association	300,00
6574/521	association	santé/toxicomanie	ADPED Hay/Chevilly/Fresnes	Association	3 200,00
6574/524	association	solidarité internationale	Enfants tiers/monde	Association	411,00
6574/524	association	solidarité internationale	Terre Monde solidaire	Association	441,00
6574/524	association	santé/toxicomanie	Paralysés de France	Association	156,00
6574/524	association	solidarité/insertion	Secours catholique	Association	500,00
6574/524	association	solidarité/insertion	Secours Populaire	Association	2 000,00
6574/524	association	solidarité/insertion	You&Manity	Association	1 000,00
6574/524	association	solidarité/insertion	Anvp	Association	313,00
6574/524	association	solidarité/insertion	Restos du cœur	Association	1 000,00
6574/524	association	solidarité/insertion	ARES	Association	98,00
6574/524	association	solidarité/insertion	Main dans la main	Association	1 000,00
6574/61	association	personnes âgées/action sociale	ARCL	Association	2 504,00
6574/61	association	personnes âgées/action sociale	Amicale des séniors	Association	3 032,00
6574/61	association	personnes âgées/action sociale	UNRPA	Association	1 500,00
6574/63	association	personnes âgées/action sociale	Femmes solidaires	Association	800,00
6574/63	association	socio/culturel	ACSF	Association	96 000,00
6574/70	association	socio/culturel	AssoS/C C du Sud	Association	475,00
6574/70	association	logement	Cnl Sorbiers	Association	587,00
6574/70	association	logement	ALREB	Association	100,00
6574/70	association	logement	CGL 94	Association	98,00
6574/70	association	logement	Cnl la Petite Bretagne	Association	293,00

VILLE DE CHEVILLY LARUE - COMMUNE DE CHEVILLY LARUE - BP - 2021

Article (1)	Subventions (2)	Objet (3)	Nom de l'organisme	Nature juridique de l'organisme	Montant de la subvention
6574/90	association	économie/commerces/artisanat	AEF	Association	51 200,00
6574/90	association	économie/commerces/artisanat	CBE sud 94	Association	9 000,00
6574/90	association	économie/commerces/artisanat	Epicerie solidaire	Association	90 000,00
67442/313	exceptionnel	socio/culturel	Théâtre	Etablissement de droit public	35 204,00
6748/025	exceptionnel	anciens combattants	Familles fusillés, massacrés de la Résistance	Association	100,00
6748/041	exceptionnel	solidarité internationale	Enfants tiers monde	Association	500,00
6748/041	exceptionnel	solidarité internationale	Huamam Poma	Association	1 000,00
6748/041	exceptionnel	solidarité internationale	Amitiés Yen Baï	Association	500,00
6748/041	exceptionnel	solidarité internationale	Ensemble pour Bac Daquin	Association	500,00
6748/041	exceptionnel	solidarité internationale	ADEVI	Association	500,00
6748/041	exceptionnel	solidarité internationale	Femme de l'Afrique de l'Ouest	Association	500,00
6748/22	exceptionnel	enseignement	FCPE Jean Moulin	Association	700,00
6748/22	exceptionnel	enseignement	FCPE P Bert Allende	Association	800,00
6748/311	exceptionnel	socio/culturel	Jazz à Chevilly Larue	Association	4 000,00
6748/33	exceptionnel	socio/culturel	Boîte à cirque	Association	1 020,00
6748/422	exceptionnel	sport/jeunesse	Maison pour tous	Association	37 000,00
6748/422	exceptionnel	sport/jeunesse	Ferme du Saut du Loup	Association	1 000,00
6748/422	exceptionnel	sport/jeunesse	Amari boxing club	Association	5 000,00
6748/422	exceptionnel	sport/jeunesse	Usep chevillaise	Association	2 500,00
6748/521	exceptionnel	santé/toxicomanie	ADPED	Association	650,00
6748/524	exceptionnel	solidarité/insertion	Secours populaire	Association	2 500,00

(1) Indiquer l'article d'imputation de la subvention.

(2) Dénomination ou numéro éventuel de la subvention.

(3) Objet pour lequel est versée la subvention.

IV – ANNEXES	IV
ENGAGEMENTS HORS BILAN AUTORISATIONS DE PROGRAMME ET CREDITS DE PAIEMENT	B2.1

B2.1 – SITUATION DES AUTORISATIONS DE PROGRAMME ET CREDITS DE PAIEMENT

- (1) Il s'agit des réalisations effectives correspondant aux mandats émis.
- (2) Il s'agit du montant prévu initialement par l'échéancier corrigé des révisions.

IV – ANNEXES	IV
ENGAGEMENTS HORS BILAN AUTORISATIONS D'ENGAGEMENT ET CREDITS DE PAIEMENT	B2.2

B2.2 – SITUATION DES AUTORISATIONS D'ENGAGEMENT ET CREDITS DE PAIEMENT

- (1) Il s'agit des réalisations effectives correspondant aux mandats émis.
- (2) Il s'agit du montant prévu initialement par l'échéancier corrigé des révisions.

IV – ANNEXES	IV
ENGAGEMENTS HORS BILAN	
ETAT DES RECETTES GREVEES D'UNE AFFECTATION SPECIALE	B3

B3 – ETAT DES RECETTES GREVEES D'UNE AFFECTATION SPECIALE

TOTAL Reste à employer au 01/01/N :		0.00
TOTAL Recettes	0.00	Total Dépenses
		0.00
TOTAL Reste à employer au 31/12/N :		0.00

IV – ANNEXES

IV

AUTRES ELEMENTS D'INFORMATIONS – ETAT DU PERSONNEL AU 01/01/N

C1

C1 – ETAT DU PERSONNEL AU 01/01/N

GRADES OU EMPLOIS (1)	CATEGORIES (2)	EMPLOIS BUDGETAIRES (3)				EFFECTIFS POURVUS SUR EMPLOIS BUDGETAIRES EN ETPT (4)		
		EMPLOIS PERMANENTS À TEMPS COMPLET	EMPLOIS PERMANENTS À TEMPS NON COMPLET	TOTAL	AGENTS TITULAIRES	AGENTS NON TITULAIRES	TOTAL	
EMPLOIS FONCTIONNELS (a)		6,00	0,00	6,00	4,00	0,00	4,00	
Directeur général des services	A	1,00	0,00	1,00	1,00	0,00	1,00	
Directeur général adjoint des services	A	4,00	0,00	4,00	2,00	0,00	2,00	
Directeur général des services techniques	A	1,00	0,00	1,00	1,00	0,00	1,00	
Emplois créés au titre de l'article 6-1 de la loi n° 84-53		0,00	0,00	0,00	0,00	0,00	0,00	
FILIERE ADMINISTRATIVE (b)		116,00	2,00	118,00	99,20	12,00	111,20	
Adjoint Administratif	C	25,00	2,00	27,00	23,80	1,00	24,80	
Adjoint Administratif Principal 1ère classe	C	15,00	0,00	15,00	15,00	0,00	15,00	
Adjoint Administratif Principal 2ème classe	C	22,00	0,00	22,00	19,80	1,00	20,80	
Attaché	A	21,00	0,00	21,00	15,80	4,00	19,80	
Attaché hors classe	A	1,00	0,00	1,00	1,00	0,00	1,00	
Attaché principal	A	8,00	0,00	8,00	3,80	2,00	5,80	
Rédacteur	B	12,00	0,00	12,00	9,00	3,00	12,00	
Rédacteur principal 1ère classe	B	8,00	0,00	8,00	8,00	0,00	8,00	
Rédacteur principal 2ème classe	B	3,00	0,00	3,00	3,00	0,00	3,00	
Technicien	B	1,00	0,00	1,00	0,00	1,00	1,00	
FILIERE TECHNIQUE (c)		233,00	5,00	238,00	210,20	20,00	230,20	
Adjoint Technique	C	115,00	5,00	120,00	101,30	15,00	116,30	
Adjoint Technique Principal 1ère classe	C	17,00	0,00	17,00	17,00	0,00	17,00	
Adjoint Technique Principal 2ème classe	C	67,00	0,00	67,00	66,90	0,00	66,90	
Agent de maîtrise	C	9,00	0,00	9,00	9,00	0,00	9,00	
Agent de maîtrise Principal	C	8,00	0,00	8,00	7,00	0,00	7,00	
Ingénieur	A	5,00	0,00	5,00	0,00	4,00	4,00	
Ingénieur principal	A	3,00	0,00	3,00	3,00	0,00	3,00	
Technicien	B	3,00	0,00	3,00	3,00	0,00	3,00	
Technicien principal 1ère classe	B	3,00	0,00	3,00	3,00	0,00	3,00	
Technicien principal 2ème classe	B	3,00	0,00	3,00	1,00	1,00	2,00	
FILIERE SOCIALE (d)		27,00	0,00	27,00	22,80	4,00	26,80	
ASEM Principal 1ère classe	C	9,00	0,00	9,00	9,00	0,00	9,00	
ASEM Principal 2ème classe	C	2,00	0,00	2,00	0,80	1,00	1,80	
Agent social	C	5,00	0,00	5,00	3,00	2,00	5,00	
Agent social principal de 1ère classe	C	2,00	0,00	2,00	2,00	0,00	2,00	
Agent social principal de 2ème classe	C	1,00	0,00	1,00	1,00	0,00	1,00	
Assistant Socio-Educatif 1ère classe	A	1,00	0,00	1,00	1,00	0,00	1,00	
Educateur de jeunes enfants	A	3,00	0,00	3,00	3,00	0,00	3,00	
Educateur de jeunes enfants	A	1,00	0,00	1,00	1,00	0,00	1,00	
Educateur principal de jeunes enfants classe exceptionnelle	A	2,00	0,00	2,00	2,00	0,00	2,00	

GRADES OU EMPLOIS (1)	CATEGORIES (2)	EMPLOIS BUDGETAIRES (3)			EFFECTIFS POURVUS SUR EMPLOIS BUDGETAIRES EN ETPT (4)		
		EMPLOIS PERMANENTS À TEMPS COMPLET	EMPLOIS PERMANENTS À TEMPS NON COMPLET	TOTAL	AGENTS TITULAIRES	AGENTS NON TITULAIRES	TOTAL
Rédacteur	B	1,00	0,00	1,00	0,00	1,00	1,00
FILIERE MEDICO-SOCIALE(e)		53,00	2,00	55,00	14,90	28,50	43,40
Assistantes maternelles		30,00	0,00	30,00	0,00	24,00	24,00
Auxiliaire de puériculture principal 1ère classe	C	11,00	0,00	11,00	10,10	0,00	10,10
Auxiliaire de puériculture principal 2ème classe	C	8,00	0,00	8,00	2,00	3,00	5,00
Infirmière classe supérieure	A	2,00	0,00	2,00	1,80	0,00	1,80
Médecin hors classe	A	0,00	1,00	1,00	0,00	0,00	0,00
Psychologue de classe normale	A	0,00	1,00	1,00	0,00	0,50	0,50
Psychomotricienne	A	1,00	0,00	1,00	1,00	0,00	1,00
Rédacteur	B	1,00	0,00	1,00	0,00	1,00	1,00
FILIERE MEDICO-TECHNIQUE (f)		0,00	0,00	0,00	0,00	0,00	0,00
FILIERE SPORTIVE (g)		8,00	0,00	8,00	4,00	3,00	7,00
Conseiller des APS	A	1,00	0,00	1,00	1,00	0,00	1,00
Educateur des APS	B	4,00	0,00	4,00	2,00	2,00	4,00
Educateur des APS principal 1ère classe	B	2,00	0,00	2,00	1,00	0,00	1,00
Educateur des APS principal 2ème classe	B	1,00	0,00	1,00	0,00	1,00	1,00
FILIERE CULTURELLE (h)		26,00	26,00	52,00	26,60	12,75	39,35
Adjoint du Patrimoine	C	4,00	0,00	4,00	4,00	0,00	4,00
Adjoint principal du patrimoine de 1ère classe	C	1,00	0,00	1,00	1,00	0,00	1,00
Adjoint principal du patrimoine de 2ème classe	C	2,00	0,00	2,00	2,00	0,00	2,00
Assistant d'Enseignement artistique principal de 1ère classe	B	5,00	5,00	10,00	6,85	0,00	6,85
Assistant d'Enseignement artistique principal de 2ème classe	B	3,00	20,00	23,00	3,25	12,75	16,00
Assistant de conservation du patrimoine et des bibliothèques	B	1,00	0,00	1,00	0,00	0,00	0,00
Assistant de conservation principal 1ère classe	B	6,00	0,00	6,00	6,00	0,00	6,00
Assistant de conservation principal 2ème classe	B	2,00	0,00	2,00	2,00	0,00	2,00
Bibliothécaire	A	1,00	0,00	1,00	0,00	0,00	0,00
Professeur d'enseignement artistique classe normale	A	1,00	0,00	1,00	1,00	0,00	1,00
Professeur d'enseignement artistique hors classe	A	0,00	1,00	1,00	0,50	0,00	0,50
FILIERE ANIMATION (i)		68,00	0,00	68,00	61,60	2,00	63,60
Adjoint d'animation	C	27,00	0,00	27,00	24,00	0,00	24,00
Adjoint d'animation principal 1ère classe	C	16,00	0,00	16,00	15,80	0,00	15,80
Adjoint d'animation principal 2ème classe	C	13,00	0,00	13,00	13,00	0,00	13,00
Animateur	B	8,00	0,00	8,00	6,80	1,00	7,80
Animateur principal 1ère classe	B	2,00	0,00	2,00	1,00	0,00	1,00
Animateur principal 2ème classe	B	2,00	0,00	2,00	1,00	1,00	2,00
FILIERE POLICE (j)		7,00	0,00	7,00	4,00	0,00	4,00
Brigadier chef principal	C	3,00	0,00	3,00	2,00	0,00	2,00
Chef de service de police municipale	C	1,00	0,00	1,00	0,00	0,00	0,00
Gardien brigadier	C	3,00	0,00	3,00	2,00	0,00	2,00
EMPLOIS NON CITES (k) (5)		3,00	0,00	3,00	2,00	1,00	3,00
Attaché	A	1,00	0,00	1,00	0,00	1,00	1,00

VILLE DE CHEVILLY LARUE - COMMUNE DE CHEVILLY LARUE - BP - 2021

GRADES OU EMPLOIS (1)	CATEGORIES (2)	EMPLOIS BUDGETAIRES (3)			EFFECTIFS POURVUS SUR EMPLOIS BUDGETAIRES EN ETPPT (4)		
		EMPLOIS PERMANENTS À TEMPS COMPLET	EMPLOIS PERMANENTS À TEMPS NON COMPLET	TOTAL	AGENTS TITULAIRES	AGENTS NON TITULAIRES	TOTAL
Professeur de Conservatoire	A	1,00	0,00	1,00	1,00	0,00	1,00
Responsable des affaires socio-culturelles	A	1,00	0,00	1,00	1,00	0,00	1,00
TOTAL GENERAL (b + c + d + e + f + g + h + i + j + k)		541,00	35,00	576,00	445,30	83,25	528,55

(1) Les grades ou emplois sont désignés conformément à la circulaire n° NOR : INTB9500102C du 23 mars 1995. Les emplois fonctionnels sont également comptabilisés dans leur filière d'origine.

(2) Catégories : A, B ou C.

(3) Emplois budgétaires créés par l'assemblée délibérante. Les emplois permanents à temps complet sont comptabilisés à hauteur de la quotité de travail prévue par la délibération créant l'emploi.

(4) Equivalent temps plein annuel travaillé (ETPT). Le décompte est proportionnel à l'activité des agents, mesurée par leur quotité de temps de travail et par leur période d'activité sur l'année :

ETPT = Effectifs physiques * quotité de temps de travail * période d'activité dans l'année

Exemple : un agent à temps plein (quotité de travail = 100 %) présent toute l'année correspond à 1 ETPPT ; un agent à temps partiel, à 80 % (quotité de travail = 80 %) présent toute l'année correspond à 0,8 ETPPT ; un agent à temps partiel, à 80 % (quotité de travail = 80 %) présent la moitié de l'année (ex : CDD de 6 mois, recrutement à mi-année) correspond à 0,4 ETPPT (0,8 * 6 / 12).

(5) Par exemple : emplois dont les missions ne correspondent pas à un cadre d'emploi existant, « emplois spécifiques » régis par l'article 139 ter de la loi n° 84-53 du 26 janvier 1984 etc.

AGENTS NON TITULAIRES EN FONCTION AU 01/01/N	CATEGORIES (1)	SECTEUR (2)	REMUNERATION (3)		CONTRAT	
			Indice (8)	Euros	Fondement du contrat (4)	Nature du contrat (5)
Assistant d'Enseignement artistique principal de 2ème classe	B	CULT	IB 415	0,00	3-2 Autres	
Assistant d'Enseignement artistique principal de 2ème classe	B	CULT	IB 638	0,00	3-2 Autres	
Assistant d'Enseignement artistique principal de 2ème classe	B	CULT	IB 389	0,00	3-2 Autres	
Assistant d'Enseignement artistique principal de 2ème classe	B	CULT	IB 415	0,00	3-2 Autres	
Assistant d'Enseignement artistique principal de 2ème classe	B	CULT	IB 389	0,00	3-2 Autres	
Assistant d'Enseignement artistique principal de 2ème classe	B	CULT	IB 458	0,00	3-2 Autres	
Assistant d'Enseignement artistique principal de 2ème classe	B	CULT	IB 506	0,00	3-2 Autres	
Attaché	A	ADM	IB 611	0,00	3-3-1° Autres	
Attaché	A	URB	IB 469	0,00	3-2 Autres	
Attaché	A	ADM	IB 499	0,00	3-2 Autres	
Attaché	A	ADM	IB 611	0,00	3-2 Autres	
Attaché	A	ADM	IB 525	0,00	3-3-1° Autres	
Attaché principal	A	ADM	IB 896	0,00	3-3-1° Autres	
Auxiliaire de puériculture principal 2ème classe	C	MS	IB 356	0,00	3-2 Autres	
Auxiliaire de puériculture principal 2ème classe	C	MS	IB 356	0,00	3-2 Autres	
Auxiliaire de puériculture principal 2ème classe	C	MS	IB 356	0,00	3-2 Autres	
Educateur des APS	B	SP	IB 379	0,00	3-2 Autres	
Educateur des APS	B	SP	IB 379	0,00	3-2 Autres	
Educateur des APS principal 2ème classe	B	SP	IB 379	0,00	3-2 Autres	
Ingénieur	A	TECH	IB 646	0,00	3-2 Autres	
Ingénieur	A	TECH	IB 697	0,00	3-2 Autres	
Ingénieur	A	TECH	IB 821	0,00	3-2 Autres	
Ingénieur	A	TECH	IB 611	0,00	3-2 Autres	
Rédacteur	B	ADM	IB 379	0,00	3-2 Autres	
Rédacteur	B	ADM	IB 372	0,00	3-2 Autres	
Rédacteur	B	ADM	IB 452	0,00	3-2 Autres	
Rédacteur	B	S	IB 478	0,00	3-2 Autres	
Technicien	B	MS	IB 372	0,00	3-2 Autres	
Technicien principal 2ème classe	B	ADM	IB 397	0,00	3-2 Autres	
Technicien principal 2ème classe	B	TECH	IB 480	0,00	3-2 Autres	
Agents occupant un emploi non permanent (7)				0,00		
TOTAL GENERAL				0,00		

(1) CATEGORIES: A, B et C.

(2) SECTEUR: ADM : Administratif.

TECH : Technique.

URB : Urbanisme (dont aménagement urbain).

S : Social.

MS : Médico-social.

MT : Médico-technique.

SP : Sportif.

CULT : Culturel.

ANIM : Animation.

PM : Police.

OTR : Missions non rattachables à une filière.

VILLE DE CHEVILLY LARUE - COMMUNE DE CHEVILLY LARUE - BP - 2021

(3) REMUNERATION : Référence à un indice brut (indiquer le niveau de l'indice brut) de la fonction publique ou en euros annuels bruts (indiquer l'ensemble des éléments de la rémunération brute annuelle).

(4) CONTRAT : Motif du contrat (loi du 26 janvier 1984 modifiée) :

3-a : article 3, 1er alinéa : accroissement saisonnier d'activité

3-b : article 3, 2ème alinéa : accroissement saisonnier d'activité

3-1 : remplacement d'un fonctionnaire autorisé à servir à temps partiel ou indisponible (maladie, maternité...).

3-2 : vacance temporaire d'un emploi.

3-3-1^{er} : absence de cadre d'emplois de fonctionnaires susceptibles d'assurer les fonctions correspondantes.

3-3-2nd : emplois de secrétaire de mairie des communes de moins de 1 000 habitants et de secrétaire des groupements composés de communes dont la population moyenne est inférieure à ce seuil.

3-3-3rd : emplois à temps non complet des communes de moins de 1 000 habitants et des groupements composés de communes dont la population moyenne est inférieure à ce seuil, lorsque la quotité de temps de travail est inférieure à 50 %.

3-3-4th : emplois des communes de moins de 2 000 habitants et des groupements de communes de moins de 10 000 habitants dont la création ou la suppression dépend de la décision d'une autorité qui s'impose à la collectivité ou à l'établissement en matière de création, de changement de périmètre ou de suppression d'un service public.

3-4 : article 21 de la loi n° 2012-347 : contrat à durée indéterminée obligatoirement proposée à un agent contractuel.

38 : article 38 travailleurs handicapés catégorie C.

47 : article 47 recrutements directs sur emplois fonctionnels

110 : article 110 collaborateurs de groupes de cabinets.

110-1 : collaborateurs de groupes d'élus.

A : autres (préciser).

(5) Indiquer si l'agent contractuel est titulaire d'un contrat à durée déterminée (CDD) ou d'un contrat à durée indéterminée (CDI). Les contrats particuliers devront être labellisés « A / autres » et feront l'objet d'une précision (ex : « contrats aidés »).

(6) Occupent un emploi permanent de la fonction publique territoriale, les agents non titulaires recrutés sur le fondement des articles 3-1, 3-2, 3-3, 38 et 47 de la loi n° 84-53 du 26 janvier 1984, ainsi que les agents qui sont titulaires d'un contrat à durée indéterminée pris sur le fondement de l'article 21 de la loi n° 2012-347.

(7) Occupent un emploi non permanent de la fonction publique territoriale, les agents non titulaires recrutés sur le fondement des articles 3, 110 et 110-1.

(8) Si un contrat fixe comme référence de rémunération un traitement hors échelle, il conviendrait de mentionner le chevron conformément à l'article 6 décret 85-1148 du 20 octobre 1985.

IV – ANNEXES	IV
AUTRES ELEMENTS D'INFORMATIONS	
LISTE DES ORGANISMES DANS LESQUELS A ETE PRIS UN ENGAGEMENT FINANCIER	C2

C2 – LISTES DES ORGANISMES DANS LESQUELS A ETE PRIS UN ENGAGEMENT FINANCIER (articles L. 2313-1 et L. 2313-1-1 du CGCT)

Les documents financiers et comptables de ces organismes sont mis à la disposition du public à (1). Toute personne a le droit de demander communication.

La nature de l'engagement (2)	Nom de l'organisme	Raison sociale de l'organisme	Nature juridique de l'organisme	Montant de l'engagement
<u>Délégation de service public (3)</u>				
<u>Détention d'une part du capital</u>				
<u>Garantie ou cautionnement d'un emprunt</u>				
-	LOGIRYS SAHLM		SA HLM	551 423,54
-	FONDATION DE ROTHSCHILD		Maison de retraite	1 709 629,21
-	CDC Habitat Social		OPH	2 114 417,84
-	IMMOBILIERE 3F		SA HLM	3 642 043,16
-	ASS LES AMIS DE L'ATELIER		Association	574 511,08
-	OPAC VAL DE MARNE.		OPAC	11 057 064,68
-	VALOPHIS HABITAT		OPAC	104 925 221,49
-	SAHLM COOPERATION ET FAMILLE		SA HLM	2 891 566,17
<u>Subventions supérieures à 75 000 € ou représentant plus de 50 % du produit figurant au compte de résultat de l'organisme</u>				
<u>Autres</u>				

(1) Hôtel de ville pour les communes et siège de l'établissement pour les EPCI, syndicat, etc. et autres lieux publics désignés par la commune ou l'établissement.

(2) Indiquer la date de la décision (délibérations, contrats ou décisions de l'exécutif).

(3) Préciser la nature de la délégation (concession, affermage, régie intéressée, ...).

IV – ANNEXES	IV
AUTRES ELEMENTS D'INFORMATIONS LISTE DES ORGANISMES DE REGROUPEMENT	C3.1

C3.1 – LISTE DES ORGANISMES DE REGROUPEMENT AUXQUELS ADHERE LA COMMUNE OU L'ETABLISSEMENT

DESIGNATION DES ORGANISMES	DATE D'ADHESION	MODE DE FINANCEMENT (1)	MONTANT DU FINANCEMENT
Etablissements publics de coopération intercommunale			
Autres organismes de regroupement			
Syndicat Intercommunal des établissements du second degré du district de l'Hay-Les-Roses		fiscalité additionnelle	0,00
Syndicat Intercommunal du cimetière de Cachan, Chevilly-Larue et L'Hay-Les-Roses		fiscalité additionnelle	0,00
Syndicat Intercommunal pour la Géothermie à Chevilly-Larue, L'Hay-Les-Roses et Villejuif		sans fiscalité propre	0,00
Syndicat mixte ouvert de réalisation de la cité de la Gastronomie Paris-Rungis et de son quartier		sans fiscalité propre	0,00
Syndicat des eaux d'Ile de France			0,00
SIPPEREC			0,00
Syndicat intercommunal funéraire de la région parisienne (SIFUREP)			0,00
Syndicat intercommunal pour le gaz et l'électricité en IDF (SIGEIF)			0,00
Syndicat intercommunal pour la gestion d'un service de soins infirmiers à domicile			0,00
Régie personnalisée pour la valorisation et l'élimination des déchets (RIEVD)			0,00
Syndicat de communes pour la gestion de la SAGAMIRIS			0,00
Syndicat mixte d'action foncière du Val-de-Marne (SAF94)			0,00
SADEV94			0,00
SAMI service d'accueil médical initial			0,00
Syndicat mixte ouvert d'études Paris-Métropole			0,00
SEMHACH (Société publique locale)			0,00
Etablissement territorial Grand Orly Seine Bièvres	01/01/2016	Cotisation Foncière des Entreprises et Fond de Compensation des Charges Territoriales	0,00

(1) Indiquer si le financement est fait par TPZ, TPU, TPU + fiscalité additionnelle, fiscalité additionnelle ou sans fiscalité propre.

IV – ANNEXES	IV
AUTRES ELEMENTS D'INFORMATIONS LISTE DES ETABLISSEMENTS PUBLICS CREES PAR LA COMMUNE	C3.2

C3.2 – LISTE DES ETABLISSEMENTS PUBLICS CREES (1)

(1) Il s'agit de recenser les établissements publics créés par la collectivité pour l'exploitation directe d'un service public relevant de sa compétence.

Pour rappel, la collectivité a l'obligation de constituer une régie si le service concerné est de nature industrielle et commerciale (cf. article L. 1412-1 du CGCT) ou la faculté de constituer une régie si le service concerné est de nature administrative et n'est pas de ceux qui, par leur nature ou par la loi, ne peuvent être assurés que par la collectivité elle-même (cf. article L. 1412-2 du CGCT).

Les régies ainsi créées peuvent, au choix de la collectivité, être dotées :

- soit de la personnalité morale et de l'autonomie financière ;
- soit de la seule autonomie financière.

Cependant, il convient de préciser que seules les régies dotées de la personnalité morale et de l'autonomie financière sont dénommées établissement public et doivent être recensées dans cet état.

IV – ANNEXES	IV
AUTRES ELEMENTS D'INFORMATIONS LISTE DES SERVICES INDIVIDUALISES DANS UN BUDGET ANNEXE	C3.3

C3.3 – LISTE DES SERVICES INDIVIDUALISES DANS UN BUDGET ANNEXE

IV – ANNEXES	IV
AUTRES ELEMENTS D'INFORMATIONS	
LISTE DES SERVICES ASSUJETTIS A LA TVA ET NON ERIGES EN BUDGET ANNEXE	C3.4

C3.4 – LISTE DES SERVICES ASSUJETTIS A LA TVA ET NON ERIGES EN BUDGET ANNEXE

IV – ANNEXES	IV
DECISIONS EN MATIERE DE TAUX DE CONTRIBUTIONS DIRECTES	D1

D1 – TAUX DE CONTRIBUTIONS DIRECTES

Libellés	Bases notifiées (si connues à la date de vote)	Variation des bases/(N-1) (%)	Taux appliqués par décision de l'assemblée délibérante (%)	Variation de taux/N-1 (%)	Produit voté par l'assemblée délibérante	Variation du produit/N-1 (%)
Taxe d'habitation	0,00	0,00	0,00	0,00	0,00	0,00
TFPB	0,00	0,00	0,00	0,00	0,00	0,00
TFPNB	0,00	0,00	0,00	0,00	0,00	0,00
CFE	0,00	0,00	0,00	0,00	0,00	0,00
TOTAL	0,00	0,00			0,00	0,00

IV – ANNEXES	IV
ARRETE ET SIGNATURES	D2

Nombre de membres en exercice : 0

Nombre de membres présents : 0

Nombre de suffrages exprimés : 0

VOTES :

Pour : 0

Contre : 0

Abstentions : 0

Date de convocation :













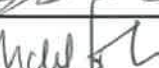








Présenté par (1),

A , le













Délibéré par l'assemblée (2), réunie en session

A , le

Les membres de l'assemblée délibérante (2),

ABOUDARAM Paule	
BLAS Patrick	
BOIVIN Régine	
CANELAS DREZET Susan	
CHARDAIRE Nathalie	
COGNET Jean-Roch	
DAPRA Armelle	
DAUMIN Stéphanie	
DESCHAMPS Matthias	
DESMET Murielle	
FOFANA Boukouya	
FRANCOIS Marie	
FRYDMAN Alain	
GLIOZZO Geneviève	
ISSAHNANE Hadi	
JOLIVET Michel	
KOMOROWSKI Philippe	
LADJICI Yacine	
LALMAS Amar	
LAMRAOUI-BOUDON Nora	
LAVERDURE Olivier	

IV – ANNEXES	IV
ARRETE ET SIGNATURES	D2

LEROUX Brice	
LORAND-PIERRE Barbara	
MAILLER Sylvain	
MATOUK Amel	
ODONNAT Noélie	
PETRISSANS Alain	
RIGAUD Hermine	
RIZOUG Safia	
ROUX Renaud	
TAUPIN Laurent	
TCHENQUELA GRYPONPREZ Nathalie	
ZEHIA Beverly	

Certifié exécutoire par (1), compte tenu de la transmission en préfecture, le , et de la publication le

A , le

(1) Indiquer le maire ou le président de l'organisme.

(2) L'assemblée délibérante étant : .

